

POLLA CHILENA DE BENEFICENCIA S.A.

Estados Financieros Intermedios al 30 de junio de 2012 y 31 de diciembre de 2011 y por los periodos de seis meses terminados al 30 de junio de 2012 y 2011

(Con el Informe de los Auditores Independientes)

POLLA CHILENA DE BENEFICENCIA S.A.

CONTENIDO

Informe de los Auditores Independientes

Estados de Situación Financiera Clasificado Intermedios

Estados de Resultados por Función Intermedios

Estados de Resultados Integrales Intermedios

Estados de Flujo de Efectivo Directo Intermedios

Estados de Cambios en el Patrimonio Neto Intermedios

Notas a los Estados Financieros Intermedios

M\$: Cifras expresadas en miles de pesos chilenos

Informe de los Auditores Independientes

Señores Directores y Accionistas de
Polla Chilena de Beneficencia S.A.:

1. Hemos revisado el estado de situación financiera intermedio de Polla Chilena de Beneficencia S.A. al 30 de junio de 2012 y los estados intermedios de resultados integrales por los períodos de seis y tres meses terminados el 30 de junio de 2012 y 2011 y los correspondientes estados de cambios en el patrimonio y de flujos de efectivo por los períodos de seis meses terminados en esas fechas. La Administración de Polla Chilena de Beneficencia S.A. es responsable por la preparación y presentación de estos estados financieros intermedios y sus correspondientes notas de acuerdo con NIC 34 *-Información financiera intermedia*, incorporada en las Normas Internacionales de Información Financiera.
2. Hemos efectuado nuestras revisiones de acuerdo con normas establecidas en Chile para una revisión de información financiera intermedia. Una revisión de información financiera intermedia consiste principalmente en aplicar procedimientos analíticos y efectuar indagaciones a las personas responsables de los asuntos financieros y contables. El alcance de estas revisiones es significativamente menor que el de una auditoría efectuada de acuerdo con normas de auditoría generalmente aceptadas en Chile, cuyo objetivo es expresar una opinión sobre los estados financieros tomados en su conjunto. Por lo tanto no expresamos tal opinión.
3. Basados en nuestras revisiones, no tenemos conocimiento de cualquier modificación significativa que debiera efectuarse a los estados financieros mencionados en el primer párrafo, para que éstos estén de acuerdo con NIC 34 incorporada en las Normas Internacionales de Información Financiera.
4. Con fecha 22 de marzo de 2012 emitimos una opinión sin salvedades sobre los estados financieros al 31 de diciembre de **2011** Y 2010 de Polla Chilena de Beneficencia S.A., preparados de acuerdo con Normas Internacionales de Información Financiera, en los cuales se incluye el estado de situación financiera al 31 de diciembre 2011, que se presenta en los estados financieros adjuntos, además de sus correspondientes notas.



Luis Inostroza C.

KPMG Ltda.


Santiago, 30 de agosto de 2012

DECLARACIÓN JURADA DE RESPONSABILIDAD

Los suscritos en sus calidades de Directores y Gerente General respectivamente de Polla Chilena de Beneficencia S.A., todos con domicilio en Compañía N° 1085 de Santiago, declaran que la información contenida en los Estados Financieros al 30-06-2012 y 2011, es veraz y cierta por lo que asumimos la responsabilidad correspondiente.

Roberto Ossandón Irrázabal


Presidente Directorio



7.022.012-1

Fernán Ibáñez Alvarellos

Vicepresidente Directorio



2.637.681-5

María Victoria Reyes Hertz


Directora



6.372.682-6

Mateo Koljatic Maroevic

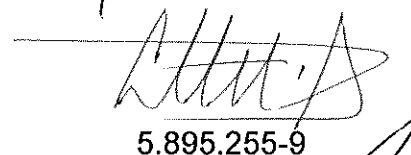
Director



5.165.005-0

Andrés Tagle Domínguez


Director



5.895.255-9

Gonzalo Díaz del Río Riesco

Director



11.472.556-0

Carlos I. Astete Álvarez


Director



5.894.672-9

Edmundo Dupré Echeverría

Gerente General



7.165.823-4



POLLA CHILENA DE BENEFICENCIA S.A.

ÍNDICE

	Páginas	
Nota 1	Entidad que Reporta	10
Nota 2	Bases de Preparación	11
2.1	Declaración de Cumplimiento	11
2.2	Moneda funcional y de presentación	12
2.3	Uso de estimaciones y juicios	12
2.4	Nuevos pronunciamientos contables	12
Nota 3	Políticas Contables Significativas	15
3.1	Transacciones en moneda extranjera	15
3.2	Clasificación de saldos en corrientes y no corrientes	15
3.3	Instrumentos financieros	15
3.4	Propiedades, planta y equipo	18
3.5	Deterioro	20
3.6	Provisiones	22
3.7	Provisiones corrientes por beneficio a los empleados	22
3.8	Ingresos y costos	23
3.9	Ingresos y gastos financieros	24
3.10	Impuesto a las ganancias	24
3.11	Dividendo mínimo	25
3.12	Estado de flujos de efectivo	25
3.13	Inventarios	26
Nota 4	Efectivo y Equivalente al Efectivo	27
Nota 5	Deudores Comerciales y Otras Cuentas por Cobrar	28
Nota 6	Saldos y Transacciones con Entidades Relacionadas	30
Nota 7	Inventarios	32
Nota 8	Activos y Pasivos por Impuestos Corrientes	33



POLLA CHILENA DE BENEFICENCIA S.A.

ÍNDICE, Continuación

Nota 9	Otros Activos no Financieros Corrientes	34
Nota 10	Otros Pasivos no Financieros Corrientes	34
Nota 11	Propiedad, Planta y Equipos	35
Nota 12	Intangibles	37
Nota 13	Impuesto a la Renta e Impuestos Diferidos	38
Nota 14	Cuentas Comerciales por Pagar y Otras Cuentas por Pagar	40
Nota 15	Otros Pasivos No Financieros Corrientes	40
Nota 16	Provisiones por Beneficios a los Empleados, Corrientes	41
Nota 17	Capital y Reservas	42
Nota 18	Ingresos y Costos	44
Nota 19	Instrumentos Financieros	47
Nota 20	Moneda Nacional y Extranjera	52
Nota 21	Compromisos y Contingencias	53
Nota 22	Medio Ambiente	61
Nota 23	Hechos Posteriores	61



POLLA CHILENA DE BENEFICENCIA S.A.

**Estados Intermedios de Situación Financiera
Al 30 de Junio de 2012 y 31 de diciembre de 2011
(En miles de pesos)**

Item	Nota	30-06-2012	31-12-2011
Estado de situación financiera			
Activos			
Activos corrientes			
Efectivo y equivalente al efectivo	4	9.009.161	11.727.197
Otros activos no financieros corrientes	9	893.881	839.488
Deudores comerciales y otras cuentas por cobrar corrientes	5	2.661.520	3.564.811
Inventarios	7	314.886	273.131
Activos por impuestos corrientes	8	373.583	627.207
Activos corrientes totales		13.253.031	17.031.834
Activos no corrientes			
Propiedades, planta y equipo	11	2.845.504	2.673.128
Activos Intangibles	12	181.120	
Activos por impuestos diferidos	13	155.396	155.396
Total de activos no corrientes		3.182.020	2.828.524
Total de activos		16.435.051	19.860.358
Patrimonio y pasivos			
Pasivos			
Pasivos corrientes			
Otros pasivos no financieros corrientes	15	919.835	1.206.313
Cuentas comerciales y otras cuentas corrientes por pagar	14	8.450.900	10.253.148
Cuentas por pagar a entidades relacionadas, corrientes	6	30	202.044
Pasivos por Impuestos corrientes	8	789.832	607.671
Provisiones corrientes por beneficios a los empleados	16	306.136	509.435
Pasivos corrientes totales		10.466.733	12.778.611
Pasivos no corrientes			
Pasivos por impuestos diferidos	13	22.980	22.980
Total de pasivos no corrientes		22.980	22.980
Total pasivos		10.489.713	12.801.591
Patrimonio			
Capital emitido	17	3.252.260	3.252.260
Ganancias (pérdidas) acumuladas	17	2.693.078	3.806.507
Patrimonio total		5.945.338	7.058.767
Total de patrimonio y pasivos		16.435.051	19.860.358



POLLA CHILENA DE BENEFICENCIA S.A.

Estados Intermedios de Resultados por Función
Por los períodos terminados al 30 de junio 2012 y 2011
(En miles de pesos)

Ítem	Nota	ACUMULADO		TRIMESTRE	
		01-01-2012	01-01-2011	01-04-2012	01-04-2011
		30-06-2012	30-06-2011	30-06-2012	30-06-2011
Estado de resultados					
Ganancias (pérdida)					
Ingresos de actividades ordinarias	18.1	51.486.538	53.226.570	25.970.821	27.399.192
Costo de ventas	18.2	(42.897.809)	(44.360.401)	(21.470.646)	(22.816.566)
Ganancia bruta		8.588.729	8.866.169	4.500.175	4.582.626
Otros ingresos, por función	18.3	16.763	70.314	15.080	10.175
Gastos de administración	18.2	(7.979.192)	(8.190.916)	(4.340.565)	(4.277.263)
Otros gastos, por función	18.4	-	(20.506)	-	(12.097)
Ingresos financieros	18,5	256.926	290.462	109.730	171.594
Diferencias de cambio	18.7	2.317	2.992	11.398	(9.372)
Resultados por unidades de reajuste	18.7	2.762	7.262	2.762	6.143
Ganancia (pérdida), antes de impuesto		888.305	1.025.777	298.580	471.806
Gastos por impuestos a las ganancias	13	(47.676)	(205.034)	(29.001)	(86.787)
Ganancia (pérdida) procedente de operaciones Continuidas		840.629	820.743	269.579	385.019
Ganancia (pérdida)		840.629	820.743	269.579	385.019



POLLA CHILENA DE BENEFICENCIA S.A.

Estados Intermedios de Resultados Integrales
Por los períodos terminados al 30 de junio 2012 y 2011
(En miles de pesos)

	ACUMULADO		TRIMESTRE	
	01-01-2012	01-01-2011	01-04-2012	01-04-2011
	30-06-2012	30-06-2011	30-06-2012	30-06-2011
Estado de resultado integral				
Ganancia (pérdida)	840.629	820.743	269.579	385.019
Resultado integral total	840.629	820.743	269.579	385.019
Resultado integral atribuible a				
Resultado integral atribuible a los propietarios de la Controladora	840.629	820.743	269.579	385.019
Resultado integral total	840.629	820.743	269.579	385.019



POLLA CHILENA DE BENEFICENCIA S.A.

**Estados Intermedios de Flujo de Efectivo Directo
Por los períodos terminados al 30 de junio de 2012 y 2011
(En miles de pesos)**

Ítem	Nota	01/01/2012	01/01/2011
		30/06/2012	30/06/2011
Estado de flujos de efectivo			
Flujos de efectivo procedentes de (utilizados) actividades de operación			
Clases de cobros por actividades de operación			
Cobros procedentes de las ventas de bienes y prestación de servicios		48.326.815	49.996.241
Clases de pagos			
Pagos a proveedores por el suministro de bienes y servicios		(4.276.545)	(5.245.511)
Pagos a y por cuenta de los empleados		(1.301.954)	(1.645.961)
Otros pagos por actividades de operación		(43.268.123)	(44.950.455)
Intereses recibidos		256.926	290.462
Otras entradas (salidas) de efectivo		496.278	223.382
Flujos de efectivo netos procedentes de (utilizados en) actividades de operación		233.397	(1.331.842)
Flujos de efectivo procedentes de (utilizados) actividades de inversión			
Importes procedentes de la venta de propiedades, planta y equipo		230	44
Compra de propiedades, planta y equipo		(160.152)	(45.641)
Flujos de efectivo netos procedentes de (utilizados en) actividades de inversión		(159.922)	(45.597)
Dividendos pagados		(2.791.511)	(3.166.992)
Flujos de efectivo netos procedentes de (utilizados en) actividades		(2.791.511)	(3.166.992)
Incremento neto (disminución) en el efectivo y equivalente al efectivo, antes del efecto de los			
Cambios en la tasa de cambio		(2.718.036)	(4.544.431)
Efectos de la variación en la tasa de cambio sobre el efectivo y equivalente al efectivo			
Incremento (disminución) neto de efectivo y equivalente al efectivo		(2.718.036)	(4.544.431)
Efectivo y equivalente al efectivo al principio del período	4	11.727.197	15.410.202
Efectivo y equivalente al efectivo al final del período		9.009.161	10.865.771



POLLA CHILENA DE BENEFICENCIA S.A.

**Estados Intermedios de Cambios en el Patrimonio Neto
Por los períodos terminados al 30 de junio de 2012 y 2011
(En miles de pesos)**

Estado de cambios en el patrimonio

		Capital emitido	Ganancias (pérdidas) acumuladas	Patrimonio atribuible a los propietarios de la controladora	Participaciones no controladoras	Patrimonio total
Saldo Inicial Período Anterior 01/01/2012		3,252,260	3,806,507	7,058,767	-	7,058,767
Cambios en patrimonio						
	Resultado Integral					
	Ganancia (pérdida)		840,629	840,629	-	840,629
	Resultado integral		840,629	840,629	-	840,629
	Dividendos		- 2,791,511	- 2,791,511		- 2,791,511
	Incremento (disminución) por transferencias y otros ca	-	837,453	837,453	-	837,453
Total de cambios en patrimonio		-	- 1,113,429	- 1,113,429	-	- 1,113,429
Saldo Final Período Anterior 30/06/2012		3,252,260	2,693,078	5,945,338	-	5,945,338

		Capital emitido	Ganancias (pérdidas) acumuladas	Patrimonio atribuible a los propietarios de la controladora	Participaciones no controladoras	Patrimonio total
Saldo Inicial Período Anterior 01/01/2011		3,252,260	4,187,715	7,439,975	-	7,439,975
Cambios en patrimonio						
	Resultado Integral					
	Ganancia (pérdida)		820,743	820,743	-	820,743
	Resultado integral		820,743	820,743	-	820,743
	Dividendos		- 3,166,991	- 3,166,991		- 3,166,991
	Incremento (disminución) por transferencias y otros ca	-	831,725	831,725	-	831,725
Total de cambios en patrimonio		-	- 1,514,523	- 1,514,523	-	- 1,514,523
Saldo Final Período Anterior 30/06/2011		3,252,260	2,673,192	5,925,452	-	5,925,452



POLLA CHILENA DE BENEFICENCIA S.A.

Notas a los estados financieros Al 30 de junio de 2012 (en miles de pesos)

Nota 1 Entidad que Reporta

Polla Chilena de Beneficencia S.A. La Sociedad es una sociedad anónima cerrada formada por accionistas estatales, constituida por mandato legal y que se encuentra sujeta a la fiscalización de la Superintendencia de Valores y Seguros y de la Contraloría General de la República en los aspectos que la legislación respectiva faculta.

La empresa, simultáneamente, es filial de la Corporación de Fomento de la Producción, CORFO, ya que ésta tiene una participación del 99% de su capital social, lo cual determina que su administración debe regirse por las políticas y directrices que emanan del Sistema de Empresas Públicas (SEP).

La Sociedad, con fecha 9 de mayo de 2010, se encuentra inscrita en el Registro de entidades informantes bajo el número 1. Con la entrada en vigencia de la Ley N°20.382 de octubre 2009, se procedió a cancelar su inscripción N°395 en el Registro de Valores.

Datos de la Empresa

Tipo de Empresa:	Empresa del Estado
RUT:	61.604.000-6
Giro:	Administradora de Juegos de Azar
Casa Matriz:	Compañía de Jesús 1085, Santiago, Chile

El objeto o giro social se encuentra establecido expresamente en la Ley N°18.851, que transformó a la empresa en Sociedad Anónima y autoriza la realización de actividades empresariales en materia de sorteos de loterías, apuestas y otros relacionados con competencias deportivas y sorteos de números autorizados por ley. Todo ello, en conformidad con la normativa constitucional, origina que los negocios sociales, como la administración y realización de los juegos mencionados, se encuentren ajustados a las normas legales y reglamentarias que rigen la materia.

Durante la existencia de Polla Chilena, se han registrado una serie de disposiciones legales que fijaron su estructura definitiva y las actividades que ésta se encuentra facultada a realizar.

Además, de la Ley N°5.443 que promulgó su origen, se han sumado otras tales como; Decreto con Fuerza de Ley N°271, del 24 de julio de 1953, mediante el cual Polla Chilena de Beneficencia adquirió personalidad jurídica y patrimonio propios.



POLLA CHILENA DE BENEFICENCIA S.A.

Notas a los estados financieros Al 30 de junio de 2012 (en miles de pesos)

Nota 1 Entidad que Reporta, Continuación

Decreto con Fuerza de Ley N°120, del 25 de febrero de 1960, cuyo texto refundido, coordinado y sistematizado está contenido en el Decreto Supremo N°152 de Hacienda, del 21 de febrero de 1980 y estableció la Ley Orgánica de Polla Chilena de Beneficencia, otorgándole el carácter de Empresa del Estado, sujeta a la fiscalización de la Contraloría General de la República y reglamenta el juego más antiguo denominado “Polla Boletos” o “Boletos”.

Decreto Ley N°1.298, del 26 de diciembre de 1975 que estableció el Sistema de Pronósticos Deportivos conocidos como “Polla Gol”.

Ley N°18.768, del 29 de diciembre de 1988, cuyo artículo 90 facultó a Polla - previa autorización por Decreto Supremo del Ministerio de Hacienda - para la realización de sorteos de números, juegos de azar de resolución inmediata y combinaciones de ambos.

Ley N°18.851, del 22 de noviembre de 1989, que transformó a la empresa del Estado, Polla Chilena de Beneficencia, en Sociedad Anónima.

A su vez, mediante la dictación de diversos Decretos Supremos del Ministerio de Hacienda, se han ido reglamentando los distintos juegos que administra la empresa, que se encuentran singularizados en el sitio corporativo de Polla, www.pollachilena.cl

Nota 2 Bases de Preparación

2.1 Declaración de Cumplimiento

Los estados financieros de Polla Chilena de Beneficencia S.A. Los estados financieros individuales han sido preparados de acuerdo con las Normas Internacionales de Información Financiera correspondientes al primer semestre año calendario 2012, y aprobados por su Directorio en sesión celebrada el **30 de agosto de 2012**.

Estos estados financieros reflejan fielmente la situación financiera de la Sociedad al 30 junio de 2012, y los resultados de las operaciones, los cambios en el patrimonio neto y los flujos de efectivo por el período terminado en esa fecha.

Los estados de situación financiera al 31 de diciembre de 2011 y 1 de enero de 2011, y de resultados integrales, de patrimonio neto y de flujos de efectivo por el mismo período, que se incluyen en el presente a efectos comparativos, también han sido preparados de acuerdo a NIIF, siendo los principios y criterios contables aplicados consistentes con los utilizados en 2012.



POLLA CHILENA DE BENEFICENCIA S.A.

Notas a los estados financieros Al 30 de junio de 2012 (en miles de pesos)

Nota 2 Bases de Preparación, Continuación

2.2 Moneda funcional y de presentación

Estos estados financieros son presentados en pesos chilenos, que es la moneda funcional de la Sociedad. Toda la información es presentada en miles de pesos chilenos y ha sido redondeada a la unidad más cercana (M\$).

2.3 Uso de estimaciones y juicios

La preparación de los estados financieros requiere que la Administración realice juicios, estimaciones y supuestos que afectan la aplicación de las políticas contables y los montos de activos, pasivos, ingresos y gastos informados. Los resultados reales pueden diferir de estas estimaciones.

Las estimaciones y supuestos relevantes son revisados regularmente. Las revisiones de las estimaciones contables son reconocidas en el período en que la estimación es revisada y en cualquier período futuro afectado.

La información sobre las áreas más significativas de estimación de incertidumbres y juicios críticos en la aplicación de políticas contables que tienen el efecto más importante sobre el monto reconocido en los estados financieros, se describe en las siguientes notas:

- Nota 5: Deterioro de Deudores Comerciales.
- Nota 11: Propiedades, planta y equipos.
- Nota 13: Impuestos a la renta e impuestos diferidos.
- Nota 21: Compromisos y contingencias.

2.4 Nuevos pronunciamientos contables

Las mejoras y modificaciones a las NIIF, así como las interpretaciones que han sido publicadas en el período se encuentran detalladas a continuación. A la fecha de estos estados financieros estas normas aún no entran en vigencia y la Sociedad no ha aplicado ninguna en forma anticipada:



POLLA CHILENA DE BENEFICENCIA S.A.

Notas a los estados financieros Al 30 de junio de 2012 (en miles de pesos)

Nota 2 Bases de Preparación, Continuación

2.4 Nuevos pronunciamientos contables, continuación

a) Pronunciamientos contables con aplicación efectiva a contar del 1 de enero de 2011:

Normas, Interpretaciones y Enmiendas Aplicación obligatoria para:

Enmienda a la NIC 32:	Períodos anuales iniciados en o Clasificación de Derechos de emisión después del 1 de febrero de 2010.
NIC 24 Revisada:	Períodos anuales iniciados en o Revelaciones de partes relacionadas después del 1 de enero de 2011.
CINIIF 19:	Liquidación de pasivos financieros con Períodos anuales iniciados en o Instrumentos de patrimonio después del 1 de julio de 2010.
Enmienda a CINIIF 14:	Períodos anuales iniciados en o Pagos anticipados de la obligación de mantener después del 1 de enero de 2011.

Un nivel mínimo de financiación.

Mejoramientos de las NIIF (emitidas en 2010). Mayoritariamente a períodos anuales iniciados en o después del 1 de enero de 2011.

La aplicación de estos pronunciamientos contables no ha tenido efectos significativos para la Sociedad. El resto de criterios contables aplicados en 2012 no han variado respecto a los utilizados en 2011.



POLLA CHILENA DE BENEFICENCIA S.A.

Notas a los estados financieros Al 30 de junio de 2012 (en miles de pesos)

Nota 2 Bases de Preparación, Continuación

2.4 Nuevos pronunciamientos contables, continuación

b) Pronunciamientos contables con aplicación efectiva a contar del 1 de enero de 2012 y siguientes:

A la fecha de emisión de los presentes estados financieros, los siguientes pronunciamientos contables habían sido emitidos por el IASB, pero no eran de aplicación obligatoria.

Normas, Interpretaciones y Enmiendas Aplicación obligatoria para:

NIIF 1:	Adopción por primera vez de las normas Internacionales de Información Financiera después del 1 de enero de 2013.
NIIF 9:	Períodos anuales iniciados en o Instrumentos Financieros Clasificación y Medición después del 1 de enero de 2015.
Enmienda a NIIF 7:	Períodos anuales iniciados en o Instrumentos Financieros: Información a revelar después del 1 de enero de 2013.
Enmienda a NIC 12:	Períodos anuales iniciados en o Impuestos a las ganancias después del 1 de enero de 2012.
NIIF 10:	Períodos anuales iniciados en o Estados financieros consolidados después del 1 de enero de 2013.
NIIF 11:	Períodos anuales iniciados en o Acuerdos Conjuntos después del 1 de enero de 2013.
NIIF 12:	Períodos anuales iniciados en o Revelaciones en participación en otras entidades después del 1 de enero de 2013.
NIIF 13:	Períodos anuales iniciados en o Medición del valor razonable después del 1 de enero de 2013.

La Sociedad está evaluando el impacto que tendrá la NIIF 9 en la fecha de su aplicación efectiva. La Administración estima que el resto de Normas, Interpretaciones y Enmiendas pendientes de aplicación no tendrán un impacto significativo en los estados financieros de Polla Chilena de Beneficencia S.A.



POLLA CHILENA DE BENEFICENCIA S.A.

Notas a los estados financieros Al 30 de junio de 2012 (en miles de pesos)

Nota 3 Políticas Contables Significativas

Las políticas contables establecidas más adelante han sido aplicadas consistentemente a todos los períodos presentados en estos estados financieros individuales, y han sido aplicados consistentemente por la Sociedad.

3.1 Transacciones en moneda extranjera

Las transacciones en moneda extranjera son convertidas a la moneda funcional respectiva de la empresa en las fechas de las transacciones. Los activos y pasivos monetarios denominados en monedas extranjeras a la fecha de reporte son reconvertidos a la moneda funcional a la tasa de cambio de esa fecha. Las ganancias o pérdidas por conversión de moneda extranjera en partidas monetarias, es la diferencia entre el costo amortizado en la moneda funcional al comienzo del período, ajustada por intereses y pagos efectivos durante el período, y el costo amortizado en moneda extranjera convertido a la tasa de cambio al final del período. Las diferencias en moneda extranjera que surgen durante la reconversión son reconocidas en resultados.

3.2 Clasificación de saldos en corrientes y no corrientes

En el estado de situación financiera adjunto, los saldos se clasifican en función de sus vencimientos, es decir, como corrientes aquellos con vencimiento igual o inferior a doce meses y como no corrientes, los de vencimiento superior a dicho período.

En el caso que existiese obligaciones cuyo vencimiento es inferior a doce meses, pero cuyo refinanciamiento a largo plazo esté asegurado a discreción de la Sociedad, mediante contratos de crédito disponibles de forma incondicional con vencimiento a largo plazo, podrían clasificarse como pasivos a largo plazo.

3.3 Instrumentos financieros

Activos financieros no derivados

Los Activos financieros no derivados abarcan inversiones en capital y títulos de deuda, deudores comerciales y otras cuentas por cobrar, efectivo y equivalentes al efectivo, préstamos y financiamientos y cuentas comerciales y otras cuentas por pagar. Los instrumentos financieros no derivados son reconocidos inicialmente al valor razonable más, en el caso de instrumentos que no estén al valor razonable con cambios en resultados, los costos directamente atribuibles a la transacción. Posterior al reconocimiento inicial, los instrumentos financieros no derivados son valorizados como se describe a continuación:



POLLA CHILENA DE BENEFICENCIA S.A.

Notas a los estados financieros Al 30 de junio de 2012 (en miles de pesos)

Nota 3 Políticas Contables Significativas, Continuación

3.3 Instrumentos financieros, continuación

Activos financieros no derivados, continuación

Efectivo y equivalente de efectivo: saldos de efectivo y otras inversiones a corto plazo de alta liquidez y que son rápidamente realizables en caja y que tiene un bajo riesgo de cambios en su valor. Los sobregiros bancarios que son reembolsables sin restricciones y que forman parte integral de la administración de efectivo de la sociedad, se incluyen como componentes del efectivo y equivalentes al efectivo para propósitos del estado de flujos de efectivo.

Inversiones mantenidas hasta el vencimiento: La Empresa tiene la intención y capacidad de mantener los títulos de deuda hasta el vencimiento, éstas son clasificadas como mantenidas hasta el vencimiento. Las inversiones mantenidas hasta el vencimiento son reconocidas al costo amortizado usando el método de interés efectivo, menos cualquier pérdida por deterioro.

Activos financieros al valor razonable con cambios en resultados: Un instrumento es clasificado al valor razonable con cambios en resultados si es mantenido para negociación o es designado como tal en el reconocimiento inicial. Los instrumentos financieros son designados al valor razonable con cambios en resultados si la sociedad administra tales inversiones y toma decisiones de compra y venta con base en sus valores razonables de acuerdo con la administración de riesgo o la estrategia de inversión documentadas por la sociedad. Al reconocimiento inicial, los costos de transacciones atribuibles son reconocidos en resultados cuando se incurren. Los instrumentos financieros al valor razonable con cambios en resultados son valorizados al valor razonable y los cambios correspondientes son reconocidos en resultados.

Activos financieros disponibles para la venta: Las inversiones en valores de acciones y ciertos títulos de deuda son clasificados como activos financieros disponibles para la venta. Posterior al reconocimiento inicial, son reconocidas al valor razonable y los cambios, que no sean pérdidas por deterioro, ni ganancias y pérdidas por conversión de partidas monetarias disponibles para la venta, son reconocidas directamente en el patrimonio. Cuando una inversión es dada de baja de los registros contables, la ganancia o pérdida acumulada en el patrimonio es transferida a resultados.



POLLA CHILENA DE BENEFICENCIA S.A.

Notas a los estados financieros Al 30 de junio de 2012 (en miles de pesos)

Nota 3 Políticas Contables Significativas, Continuación

3.3 Instrumentos financieros, continuación

Activos financieros no derivados, continuación

Préstamos y cuentas por cobrar: Son valorizados al costo amortizado. Corresponden a activos financieros no derivados con pagos fijos y determinables, que no son cotizados en un mercado activo. Surgen de operaciones de préstamo de dinero, bienes o servicios directamente a un deudor sin intención de negociar la cuenta a cobrar y, además, no están dentro de las siguientes categorías:

- Aquellas en las cuales se tiene la intención de vender inmediatamente en un futuro próximo y que son mantenidas para su comercialización.
- Aquellas designadas en su reconocimiento inicial como disponibles para la venta.
- Aquellas mediante las cuales el tenedor no pretende parcialmente recuperar sustancialmente toda su inversión inicial por otras razones distintas al deterioro del Crédito y, por lo tanto, deben ser clasificadas como disponibles para la venta.

Estos activos son incluidos como activos a valor corriente con excepción de aquellos cuyo vencimiento es superior a un año los que son presentados como activos no corrientes.

Pasivos financieros no derivados

Los pasivos financieros (incluidos los pasivos designados al valor razonable con cambios en resultados), son reconocidos inicialmente en la fecha de la transacción en la que la Sociedad se hace parte de las disposiciones contractuales del instrumento.

La Sociedad da de baja un pasivo financiero cuando sus obligaciones contractuales se cancelan o expiran.

Los activos y pasivos financieros son compensados y el monto neto presentado en el estado de situación financiera cuando, y sólo cuando, la Sociedad cuenta con un derecho legal para compensar los montos y tiene el propósito de liquidar sobre una base neta o de realizar el activo y liquidar el pasivo simultáneamente.

La Sociedad tiene como pasivos financieros no derivados solo cuentas por pagar comerciales y no mantiene préstamos o créditos, ni sobregiros bancarios.

Los pasivos financieros son reconocidos inicialmente a su valor razonable más cualquier costo de transacción directamente atribuible. Posterior al reconocimiento inicial, estos pasivos financieros se valorizan al costo amortizado usando el método de interés efectivo.



POLLA CHILENA DE BENEFICENCIA S.A.

Notas a los estados financieros Al 30 de junio de 2012 (en miles de pesos)

Nota 3 Políticas Contables Significativas, Continuación

3.3 Instrumentos financieros, continuación

Capital social

Acciones comunes

Las acciones comunes son clasificadas como patrimonio. Los costos incrementales atribuibles directamente a la emisión de acciones comunes y a opciones de acciones son reconocidas como una deducción del patrimonio, netos de cualquier efecto tributario.

Capital social preferencial

La Sociedad al 30 de junio de 2012 y 2011, no posee acciones preferentes.

3.4 Propiedades, planta y equipo

Reconocimiento y medición

Las partidas de propiedad, planta y equipo son valorizados al costo que incluye; su precio de compra y los impuestos de compra no recuperables y cualquier costo atribuible directamente de llevar el activo a condición del uso que se espera, menos depreciación acumulada y pérdidas acumuladas por deterioro. El costo de la propiedad, planta y equipo al 1 de enero de 2010, la fecha de transición hacia NIIF, fue determinado principalmente considerando el costo corregido o revaluado bajo los principios contables generalmente aceptados en Chile como costo atribuido a la fecha de transición, ya que es comparable con su costo o costo depreciado de acuerdo con NIIF.

Cuando partes de una partida de propiedad, planta y equipo poseen vidas útiles distintas, son registradas como partidas separados dentro de propiedad, planta y equipo.

Los elementos del activo fijo incluidos en las propiedades, planta y equipo se reconocen por su costo menos su depreciación y pérdidas por el deterioro acumuladas correspondientes.

Las propiedades, planta y equipos que posee la Sociedad corresponden a los activos tangibles que cumplen la siguiente definición:

- Son para el uso interno (administración y ventas).
- Son utilizados para suministrar servicios.
- Se esperan utilizar por más de un período (largo plazo).



POLLA CHILENA DE BENEFICENCIA S.A.

Notas a los estados financieros Al 30 de junio de 2012 (en miles de pesos)

Nota 3 Políticas Contables Significativas, Continuación

3.4 Propiedades, planta y equipo, continuación

Reconocimiento y medición, continuación

El costo inicial del activo fijo puede incluir:

- Precio de adquisición (más los aranceles de importación y otros costos asociados a las Importaciones); y cualquier costo directamente atribuible al traslado del activo a su ubicación final y al acondicionamiento necesario para que comience a operar.

Las ganancias y pérdidas de la venta de una partida de propiedad, planta y equipo son determinadas comparando la utilidad obtenida de la venta con los valores en libros de la propiedad, planta y equipo y se reconocen netas dentro de “otras ganancias” en resultados.

Costos posteriores

El costo de reemplazar parte de una partida de propiedad, planta y equipo es reconocido en su valor en libros, si es posible que los beneficios económicos futuros incorporados dentro de la parte fluya a la Sociedad y su costo pueda ser medido de manera fiable. El valor en libros de la parte reemplazada se da de baja. Los costos de las reparaciones y del mantenimiento diario son reconocidos en resultados cuando se incurren.

Depreciación

La depreciación es reconocida en resultados desde la fecha en que el bien está en condiciones de ser utilizado y se ha formalizado su recepción, su cálculo se determina utilizando el método de depreciación lineal de la vida útil de cada partida de propiedad, planta y equipo. El terreno no se deprecia.



POLLA CHILENA DE BENEFICENCIA S.A.

Notas a los estados financieros Al 30 de junio de 2012 (en miles de pesos)

Nota 3 Políticas Contables Significativas, Continuación

3.4 Propiedades, planta y equipo, continuación

Depreciación, continuación

Las vidas útiles estimadas de propiedades, plantas y equipos son las siguientes:

Concepto	Vida útil base asignada (meses)
Terrenos	-
Edificios y construcciones	700-720
Maquinarias y vehículos de transporte de carga	24-36
Maquinas y equipos	24-36
Equipos computacional	36-60
Muebles y enseres	80-100
Instalaciones	100-116

Los métodos de depreciación, vidas útiles y valores residuales son revisados en cada fecha de cierre y ajustados en caso que sea necesario.

3.5 Deterioro

Activos financieros no derivados

Un activo financiero es evaluado en cada fecha de balance para determinar si existe evidencia objetiva de deterioro. Un activo financiero está deteriorado si existe evidencia objetiva que uno o más eventos han tenido un efecto negativo en los flujos de efectivo futuros del activo.

Una pérdida por deterioro en relación con activos financieros valorizados al costo amortizado se calcula como la diferencia entre el valor en libros del activo y el valor presente de los flujos de efectivo futuros estimados, descontados al tipo de interés efectivo.

En el caso de los que tienen origen comercial, la Sociedad tiene definida una política para el registro de provisiones por deterioro en función de la antigüedad del saldo vencido.

Los activos financieros individualmente significativos están sujetos a pruebas individuales de deterioro. Los activos financieros restantes son evaluados colectivamente en grupos que comparten características de riesgo crediticio similares.

Todas las pérdidas por deterioro son reconocidas en resultados. Cualquier pérdida acumulada en relación con un activo financiero disponible para la venta reconocido anteriormente en el patrimonio es transferida a resultados.



POLLA CHILENA DE BENEFICENCIA S.A.

Notas a los estados financieros Al 30 de junio de 2012 (en miles de pesos)

Nota 3 Políticas Contables Significativas, Continuación

3.5 Deterioro, continuación

Activos financieros no derivados, continuación

La reversión de una pérdida por deterioro ocurre sólo si ésta puede ser relacionada objetivamente con un evento ocurrido después de que fue reconocida. En el caso de los activos financieros valorizados al costo amortizado y los disponibles para la venta que son títulos de venta, la reversión es reconocida en resultados.

Activos no financieros

El valor en libros de los activos no financieros de la Empresa, excluyendo inventarios e impuestos diferidos, es revisado en cada fecha de balance para determinar si existe algún indicio de deterioro. Si existen tales indicios, entonces se estima el importe recuperable del activo.

El importe recuperable de un activo o unidad generadora de efectivo es el valor mayor entre su valor en uso y su valor razonable, menos los costos de venta. Para determinar el valor en uso, se descuentan los flujos de efectivo futuros estimados a su valor presente usando una tasa de descuento antes de impuestos que refleja las evaluaciones actuales del mercado sobre el valor temporal del dinero y los riesgos específicos que puede tener en el activo. Para propósitos de evaluación del deterioro, los activos son agrupados en el grupo más pequeño de activos que generan entradas de flujos de efectivo provenientes del uso continuo, los que son independientes de los flujos de entrada de efectivo de otros activos o grupos de activos (la “unidad generadora de efectivo”).

Se reconoce una pérdida por deterioro, si el valor en libros de un activo o su unidad generadora de efectivo excede su importe recuperable. Las pérdidas por deterioro son reconocidas en resultados. Las pérdidas por deterioro reconocidas en relación con las unidades generadoras de efectivo son asignadas primero, para reducir el valor en libros de cualquier plusvalía asignada en las unidades y para luego reducir el valor en libros de otros activos en la unidad (grupos de unidades) sobre una base de prorateo.

Las pérdidas por deterioro reconocidas en períodos anteriores son evaluadas en cada fecha de balance en búsqueda de cualquier indicio de que la pérdida haya disminuido o haya desaparecido. Una pérdida por deterioro se reversa si ha ocurrido un cambio en las estimaciones usadas para determinar el importe recuperable. Una pérdida por deterioro se reversa sólo en la medida que el valor en libros del activo no exceda el valor en libros que habría sido determinado, neto de depreciación o amortización, si no hubiese sido reconocida ninguna pérdida por deterioro.



POLLA CHILENA DE BENEFICENCIA S.A.

Notas a los estados financieros Al 30 de junio de 2012 (en miles de pesos)

Nota 3 Políticas Contables Significativas, Continuación

3.6 Provisiones

Una provisión se reconoce si: es resultado de un suceso pasado, la Sociedad posee una obligación legal o implícita que puede ser estimada de forma fiable y es probable que sea necesario un flujo de salida de beneficios económicos para resolver la obligación. Las provisiones se determinan descontando el flujo de efectivo que se espera a futuro a la tasa antes de impuestos que refleja la evaluación actual del mercado del valor del dinero en el tiempo y de los riesgos específicos de la obligación. Los cambios en el valor de la provisión por el efecto del paso del tiempo en el descuento se reconocen como costos financieros.

3.7 Provisiones corrientes por beneficio a los empleados

Obligación por vacaciones

La sociedad reconoce el gasto por concepto de vacaciones del personal mediante el método de devengo. Este beneficio corresponde a todo el personal y es registrado a su valor nominal. Las obligaciones por vacaciones al personal se presentan en provisiones corrientes por beneficio a los empleados.

Obligación incentivos al personal

Las obligaciones por incentivos al personal se registran en el período sobre base devengada. La sociedad no mantiene contratos con sus trabajadores de indemnización a todo evento y/u otros beneficios de largo plazo. La sociedad registra los beneficios de corto plazo, tales como bonos, vacaciones y otros sobre base devengada y contempla aquellos beneficios emanados como obligación del convenio colectivo como práctica habitual de la sociedad, según lo establecido en NIC 19. La sociedad no presenta políticas de beneficio definidos u obligaciones de largo plazo contractuales con personal.



POLLA CHILENA DE BENEFICENCIA S.A.

Notas a los estados financieros Al 30 de junio de 2012 (en miles de pesos)

Nota 3 Políticas Contables Significativas, Continuación

3.8 Ingresos y costos

Como la empresa administra juegos, los ingresos son reconocidos en resultados, una vez realizado el sorteo respectivo de las apuestas en línea e impresos desde la terminal computacional instalada en la agencia general al computador central ubicado en las oficinas de Polla.

Como ingresos la sociedad considera las ventas de juegos de azar, tales como:

- Ventas de Loto, Revancha y Desquite.
- Ventas de Boletos Polla.
- Ventas de instantáneas (más conocidos como “raspes”).
- Ventas de pronósticos deportivos (Polla Gol y Xperto).
- Ventas de Toto 3
- Ventas de Polla 4
- Ventas Racha

Dado que son apuestas de juegos futuros, Polla registra en su contabilidad las ventas como “Venta Anticipada” que es una cuenta de pasivo y se mantienen en este status hasta el cierre de los juegos respectivos.

Como costo la Sociedad considera:

Premios: que se devengan por cada sorteo de cada juego.

Beneficiarios Fisco: de acuerdo a lo que indica la Ley.

Beneficiarios Boletos e instantáneas: de acuerdo a lo que indica la Ley

Impuestos: 15% y 5% según Ley N°18.110.

Aportes al Instituto Nacional de Deportes: de acuerdo a lo que indica la Ley. Servicio Computacional: Costo del proveedor tecnológico.

Materiales e insumos: costos de papel e insumos para Polla Boleto y Raspes.

Transporte de Juegos: Costo de despacho de Raspes y Polla Boleto.

La normativa legal que ampara el funcionamiento de la sociedad ha definido porcentajes de impuestos y aportes sobre la venta neta para ciertos beneficiarios específicos entre ellos el propio fisco y el Instituto Nacional de Deportes (siendo este último el mayor beneficiario dentro de una lista de 12 instituciones que están establecidas por ley).



POLLA CHILENA DE BENEFICENCIA S.A.

Notas a los estados financieros Al 30 de junio de 2012 (en miles de pesos)

Nota 3 Políticas Contables Significativas, Continuación

3.9 Ingresos y gastos financieros

Los ingresos financieros están compuestos por los intereses generados en los fondos invertidos.

Los gastos financieros están compuestos por gastos administración de convenio bancos, no existiendo intereses financieros por préstamos bancarios o de otro tipo.

3.10 Impuesto a las ganancias

El gasto por impuesto a las ganancias está compuesto por impuestos corrientes e impuestos diferidos. El gasto por impuesto a las ganancias es reconocido en resultados excepto en el caso que esté relacionado con partidas reconocidas directamente en el patrimonio, en cuyo caso se reconoce en patrimonio.

El impuesto corriente es el impuesto esperado por pagar por la renta imponible del ejercicio, usando tasas impositivas aprobadas o a punto de ser aprobadas a la fecha del balance, y cualquier ajuste al impuesto por pagar en relación con años anteriores.

Los impuestos diferidos son reconocidos usando el método del balance general, estipulando las diferencias temporales entre el valor en libros de los activos y pasivos para propósitos de los reportes financieros y los montos usados con propósitos impositivos. Los activos y pasivos por impuestos diferidos son compensados si existe un derecho legal exigible de ajustar los pasivos y activos por impuestos corrientes, y están relacionados con los impuestos a las ganancias aplicados por la misma autoridad tributaria sobre la misma entidad tributable, o en distintas entidades tributarias, pero pretenden liquidar los pasivos y activos por impuestos corrientes en forma neta, o sus activos y pasivos tributarios serán realizados al mismo tiempo.

Un activo por impuestos diferidos es reconocido en la medida en que sea probable que las ganancias y pérdidas imponibles futuras estén disponibles en el momento en que la diferencia temporal pueda ser utilizada. Los activos por impuestos diferidos son revisados en cada fecha de balance y son reducidos en la medida que no es probable que los beneficios por impuestos relacionados sean realizados.

Los impuestos a las ganancias adicionales que surjan de la distribución de dividendos son reconocidos al mismo tiempo que se reconocen los pasivos destinados a pagar el dividendo relacionado.



POLLA CHILENA DE BENEFICENCIA S.A.

Notas a los estados financieros Al 30 de junio de 2012 (en miles de pesos)

Nota 3 Políticas Contables Significativas, Continuación

Los activos y pasivos tributarios para el ejercicio actual y para ejercicios anteriores, son medidos al monto que se estima recuperar o pagar a las autoridades tributarias. Las tasas impositivas y regulaciones fiscales empleadas en el cálculo de dichos importes, son las que están vigentes para los ejercicios en que se estiman se reversara la diferencia temporal, es decir, año 2011 20%, 2012 18,5% y 2013 en adelante 17%.

3.11 Dividendo mínimo

El Artículo N°79 de la Ley de Sociedades Anónimas de Chile establece que, salvo acuerdo diferente adoptado en la junta respectiva, por la unanimidad de las acciones emitidas, las sociedades anónimas abiertas deberán distribuir anualmente como dividendo en dinero a sus accionistas, a prorrata de sus acciones o en la proporción que establezcan los estatutos si hubiere acciones preferidas, a lo menos el 30% de las utilidades líquidas de cada ejercicio, excepto cuando corresponda absorber pérdidas acumuladas provenientes de ejercicios anteriores. Considerando que Polla Chilena tiene solo 2 accionistas se logra un rápido acuerdo para la distribución de dividendos del capital social de 2500 acciones 2.475 equivalen a un 99% para CORFO y 25 equivalen al 1% FISCO, al cierre de cada período se determina el monto de la obligación con los accionistas, neta de los dividendos provisorios que se hayan aprobado en el curso del año, y se registra contablemente en el rubro “Otros pasivos corrientes” rebajando la cuenta de utilidad”. Los dividendos provisorios y definitivos, se registran como menor Patrimonio Neto en el momento de su aprobación por el órgano competente, que en el primer caso normalmente es el Directorio de la Sociedad, mientras que en el segundo la responsabilidad recae en la Junta General de Accionistas.

3.12 Estado de flujos de efectivo

El estado de flujos representa las entradas y salidas o de otros medios equivalentes, entendiendo por estos las inversiones a plazo inferior a tres meses de gran liquidez y bajo riesgo de alteraciones en su valor, se utiliza el método directo. En estos estados de flujos de efectivo se utilizan las siguientes expresiones en el sentido que figura a continuación:

Actividades de explotación: son las actividades que constituyen la principal fuente de ingresos ordinarios de Polla y sus costos asociados, así como las actividades que no puedan ser calificadas como de inversión o financiamiento.

Los movimientos de las actividades de operación son determinados por el método directo. Todos los gastos por intereses financieros son clasificados dentro de la actividad de operación.



POLLA CHILENA DE BENEFICENCIA S.A.

Notas a los estados financieros Al 30 de junio de 2012 (en miles de pesos)

Nota 3 Políticas Contables Significativas, Continuación

Actividades de inversión: las actividades de adquisición, enajenación o disposición por otros medios de activos no corrientes y otras inversiones no incluidas en el efectivo y sus equivalentes.

Actividades de financiamiento: actividades que producen cambios en el tamaño y composición del patrimonio total y de los pasivos de carácter financiero.

La Sociedad considera Efectivo y Efectivo Equivalente los saldos de efectivo mantenidos en caja y en cuentas corrientes bancarias, los depósitos a plazo y otras operaciones financieras que se estipula liquidar a menos de 90 días desde su fecha de vencimiento.

3.13 Inventarios

Los inventarios se valorizan al costo o a su valor neto realizable, el que sea menor. El método de costeo utilizado corresponde al costo promedio ponderado.

El valor neto realizable corresponde al precio de venta estimado para los inventarios menos todos los costos necesarios para realizar la venta.

El costo de las existencias comprenderá todos los costos de adquisición, costos de transformación y otros incurridos para darle las existencias su ubicación y condición actual.



POLLA CHILENA DE BENEFICENCIA S.A.

Notas a los estados financieros Al 30 de junio de 2012 (en miles de pesos)

Nota 4 Efectivo y Equivalente al Efectivo

- a) La composición del rubro al 30 de junio de 2012 y 31 de diciembre de 2011, es el siguiente:

Efectivo y Equivalentes al Efectivo	30.06.2012	31.12.2011
	M\$	M\$
Efectivo en caja	4.802	2.269
Saldos en bancos	124.325	36.166
Depósitos a plazos	2.896.117	2.588.305
Bonos	5.177.633	7.687.691
Pactos \$	610.169	1.233.477
Pactos US\$	195.785	171.463
Fondos fijos	330	7.807
Control Fondo	-	19
Total	9.009.161	11.727.197

- b) El detalle por tipo de moneda del efectivo y equivalentes al efectivo, es el siguiente:

Efectivo y Equivalentes al Efectivo	Saldo al		
	Moneda	30.06.2012	31.12.2011
		M\$	M\$
Efectivo y equivalente al efectivo	\$	8.813.144	11.553.467
Efectivo y equivalente al efectivo	US\$	196.017	171.687
Efectivo y equivalente al efectivo	Euro	-	1.448
Efectivo y equivalente al efectivo	Libras	-	595
Total		9.009.161	11.727.197

- c) Los depósitos a corto plazo vencen en un plazo inferior a tres meses desde su fecha de adquisición y devengan el interés de mercado para este tipo de inversiones de corto plazo.
- d) No existen restricciones a la disposición de efectivo.



POLLA CHILENA DE BENEFICENCIA S.A.

Notas a los estados financieros Al 30 de junio de 2012 (en miles de pesos)

Nota 5 Deudores Comerciales y Otras Cuentas por Cobrar

a) Deudores Comerciales y otras cuentas por cobrar neto

Los saldos de deudores por venta y otras cuentas por cobrar al 30 de junio de 2012, 31 de diciembre de 2011, y 1 de enero 2011, son los siguientes:

Deudores comerciales y otras cuentas por cobrar (NETO)	30.06.2012	31.12.2011
	M\$	M\$
Deudores por ventas	1.818.329	3.177.277
Total deudores comerciales	1.818.329	3.177.277
Cuentas por cobrar	681.372	37.952
Cuentas corrientes del personal	105.287	84.310
Anticipo a proveedores	56.532	264.704
Fondos a rendir	-	568
Total otras cuentas por cobrar	843.191	387.534
Totales Neto	2.661.520	3.564.811

b) Deudores Comerciales y otras cuentas por cobrar bruto

Deudores comerciales y otras cuentas por cobrar (BRUTO)	30.06.2012	31.12.2011
	M\$	M\$
Deudores por ventas	1.900.063	3.258.367
Total deudores comerciales	1.900.063	3.258.367
Cuentas por cobrar	681.372	37.952
Cuentas corrientes del personal	105.287	84.310
Anticipo a proveedores	56.532	264.704
Fondos a rendir	-	568
Total otras cuentas por cobrar	843.191	387.534
Totales Bruto	2.743.254	3.645.901

Los Deudores por venta y otras cuentas por cobrar, no devengan intereses y generalmente las condiciones de pago son hasta 7 días, ya que esta cuenta por cobrar representa la recaudación semanal en cada agencia por las apuestas que realiza el público general.

No existe ningún cliente que individualmente mantenga saldos significativos en relación con las ventas o cuentas a cobrar totales de la Sociedad.



POLLA CHILENA DE BENEFICENCIA S.A.

Notas a los estados financieros Al 30 de junio de 2012 (en miles de pesos)

Nota 5 Deudores Comerciales y Otras Cuentas por Cobrar, Continuación

b) Deudores Comerciales y otras cuentas por cobrar bruto, continuación

La composición de los deudores por venta y otras cuentas por cobrar, cumplen las siguientes condiciones:

Deudores por ventas

Corresponde a la red de agentes oficiales a lo largo del país quienes a cambio de una comisión por las ventas, captan apuestas en línea e impresos. El saldo al 30 de junio representa la recaudación que realiza cada agencia de la última semana de apuestas que debe ser depositado a más tardar el martes de la semana posterior a la de la apuesta.

Cuentas corrientes del personal

Corresponde a anticipos de sueldos, créditos habitacionales, de emergencias y especiales cuyos plazos de vencimiento fluctúan entre los 1 y 12 meses

c) Deterioro de Deudores

Los movimientos en la provisión de deterioro son las siguientes:

Deudores por ventas vencidas y no pagadas con deterioro	Corriente
	M\$
Saldo inicial al 1 de enero de 2011	91.330
Montos castigados	10.240
Saldo al 31 de Diciembre de 2011	81.090
Aumentos (disminuciones) del ejercicio	644
Montos Castigados	-
Saldo al 30 de junio de 2012	81.734
Saldo inicial al 1 de enero de 2011	91.330

Calidad crediticia de activos financieros

Deudores por venta, el análisis crediticio de los deudores comerciales es realizado caso a caso por la administración.

La Compañía considera evidencia de deterioro de las cuentas por cobrar, tanto para un activo individual como a nivel colectivo. Todas las cuentas por cobrar individualmente significativas han sido evaluadas por deterioro específico. Prácticamente todas las cuentas por cobrar individuales han sido evaluadas como no deterioradas.



POLLA CHILENA DE BENEFICENCIA S.A.

Notas a los estados financieros Al 30 de junio de 2012 (en miles de pesos)

Nota 6 Saldos y Transacciones con Entidades Relacionadas

La sociedad controladora de Polla Chilena de Beneficencia S.A. es el Fisco de Chile con un 100% de dominio Polla efectúa transacciones Directa e Indirecta con Televisión Nacional de Chile (T.V.N.) y Casa de Moneda

6.1 Saldos y transacciones con entidades relacionadas

Los saldos de cuentas por pagar entre la sociedad y sus sociedades relacionadas son los siguientes, a la fecha no se registran cuentas por cobrar con entidades relacionadas.

a) Cuentas por pagar a entidades relacionadas:

RUT	Empresa	Relación	Descripción Transacción	30.06.2012	31.12.2011
				M\$	M\$
81.689.800-5	T.V. N.	Matriz común	Publicidad	-	202.044
	Casa de Moneda	Matriz común	Control Calidad	30	-

No existen deudas que se encuentren garantizadas.

b) Transacciones más significativas y sus efectos en resultados:

RUT	Empresa	Relación	Descripción Transacción	Monto	30.06.2012 Efecto en R ^a	31.12.2011
				M\$	M\$	M\$
81.689.800-5	T.V. N.	Matriz común	Publicidad	668.844	416.019	675.443
	Casa de Moneda	Matriz común	Control Calidad	560	560	1.505

6.2 Directores y personal clave de la gerencia

a) Directorio

La Empresa es administrada por un Directorio compuesto por siete miembros, los cuales permanecen por un período definido en sus respectivos nombramientos y pudiendo ser reelegidos.



POLLA CHILENA DE BENEFICENCIA S.A.

Notas a los estados financieros Al 30 de junio de 2012 (en miles de pesos)

Nota 6 Saldos y Transacciones con Entidades Relacionadas, Continuación

6.2 Directores y personal clave de la gerencia, continuación

a) Directorio, continuación

El Directorio está integrado de la siguiente forma:

Nombre	Cargo
Sr. Roberto Ossandón Irrazábal	Presidente
Sr. Fernán Ibáñez Alvarelos	Vicepresidente
Sra. María Victoria Reyes Hertz	Directora
Sr. Mateo Koljatic Maroevic	Director
Sr. Andrés Tagle Domínguez	Director
Sr. Gonzalo Díaz del Río Riesco	Director
Sr. Carlos Astete Alvarez	Director

Los Directores designados por la CORFO y el Estado de Chile, podrán ser removidos antes de la expiración de sus mandatos por las Instituciones que hayan propuesto su designación.

A continuación se presentan la compensación total percibida por los Directores de la Compañía durante los períodos:

Gastos Remuneraciones Directorio	30.06.2012	30.06.2011
	M\$	M\$
Gastos por remuneraciones al Directorio	48.314	44.759
Total	48.314	44.759

b) Personal clave

La Empresa ha determinado como personal clave a su Gerente General, Fiscal, Gerente de Áreas, Gerente de Control Corporativo y Subgerentes. En total son 16 personas.

A la fecha de estos estados financieros no existen saldos pendientes con personal clave.

A continuación se presentan la compensación total percibida por el personal clave de la Empresa durante los períodos:

Gastos Remuneraciones Personal Clave	30.06.2012	30.06.2011
	M\$	M\$
Gastos por remuneraciones	547.045	445.166
Total	547.045	445.166



POLLA CHILENA DE BENEFICENCIA S.A.

Notas a los estados financieros Al 30 de junio de 2012 (en miles de pesos)

Nota 6 Saldos y Transacciones con Entidades Relacionadas, Continuación

6.2 Directores y personal clave de la gerencia, continuación

b) Personal clave, continuación

La Empresa otorga a los ejecutivos un bono anual de carácter variable y contractual que se provisiona durante el período, que se asigna sobre la base del grado de cumplimiento de metas corporativas, consignadas en el convenio de desempeño y en atención a los resultados del ejercicio.

Estas remuneraciones incluyen el sueldo anual y el bono descrito.

Nota 7 Inventarios

Los saldos de inventarios se componen de la siguiente forma:

Inventario	30.06.2012	31.12.2011
	M\$	M\$
Material publicitario y promocional	4.604	1.311
Bienes para premio	-	-
Raspes y Polla Boleto	310.282	271.820
Total	314.886	273.131

Los inventarios se valorizan al costo o a su valor neto realizable, el que sea menor. El método de costeo utilizado corresponde al costo promedio ponderado.

El valor neto realizable corresponde al precio de venta estimado para los inventarios menos todos los costos necesarios para realizar la venta Polla Chilena de Beneficencia, no ha castigado ningún monto sobre el rubro de Inventarios por los períodos terminados al 30 de junio de 2012 y 2011, respectivamente.

Al 30 de junio de 2012 y 2011 la Empresa no tiene prendas sobre sus inventarios para garantizar obligaciones financieras.



POLLA CHILENA DE BENEFICENCIA S.A.

Notas a los estados financieros Al 30 de junio de 2012 (en miles de pesos)

Nota 8 Activos y Pasivos por Impuestos Corrientes

Los saldos de activos y pasivos por impuestos corrientes por los períodos terminados al 30 de junio de 2012 y 31 de diciembre de 2011 se componen de la siguiente forma:

Activos por impuestos corrientes	30.06.2012	31.12.2011
	M\$	M\$
Pagos Provisionales Mensuales (PPM) Por recuperar	373.583	627.207
Total	373.583	627.207

Pasivos por impuestos corrientes	30.06.2012	31.12.2011
	M\$	M\$
Impto. Juegos de azar	707.699	486.837
Retención Impto. 2da categoría	2.000	4.060
Retención Impto. Único	12.755	22.626
PPM por pagar	67.378	94.095
IVA	-	53
Total	789.832	607.671



POLLA CHILENA DE BENEFICENCIA S.A.

Notas a los estados financieros Al 30 de junio de 2012 (en miles de pesos)

Nota 9 Otros Activos no Financieros Corrientes

El saldo de pagos realizados por adelantado se compone de la siguiente forma:

Otros activos no financieros corrientes	30.06.2012	31.12.2011
	M\$	M\$
Seguros vigentes	9.822	18.139
Pólizas premios raspes	249.962	576.141
Publicidad Anticipada	-	160.664
Otros	634.097	84.544
Total	893.881	839.488

El ítem de pólizas premios raspes corresponde a pólizas a mediano plazo para cubrir los premios máximos por instantáneas, difiere de las pólizas de seguros generales adquiridos por La Sociedad y que se indican en ítem seguros vigentes.

La generación al término de un año comercial de un saldo insoluto está relacionado con la probabilidad de que el premio de ese raspe sea validado o no durante el mismo período en que se tomo la póliza. De todas las pólizas generadas el 2011 algunas no fueron cobradas ese año o se tomaron durante el último mes de ese período.

El saldo de la publicidad anticipada se refiere a pagos que se hicieron a medios de televisión para asegurar las campañas publicitarias del nuevo producto RACHA. El respectivo gasto ha sido reconocido durante el primer trimestre del año 2012.

Nota 10 Otros Pasivos no Financieros Corrientes

La naturaleza de los distintos conceptos que componen los otros activos y pasivos financieros corrientes y no corrientes, se detallan a continuación:

10.1 Crédito fondo de sustentación juegos

La Empresa opera un Fondo de Estabilización del producto Polla Boleto, ya que este juego coloca a la empresa con un grado de exposición de pérdida en la eventualidad que se sortee el premio mayor (“vendido”) y que no se encuentre totalmente cubierto con las ventas. Este fondo cubre hasta un acierto de 1.75 premios mayores, lo que se presenta en el rubro Otros Pasivos Circulantes.



POLLA CHILENA DE BENEFICENCIA S.A.

**Notas a los estados financieros
Al 30 de junio de 2012 (en miles de pesos)**

Nota 11 Propiedad, Planta y Equipos

a) La composición del rubro corresponde al siguiente detalle:

Propiedades, Planta y Equipos, Neto	30.06.2012	31.12.2011
	M\$	M\$
Terrenos	83.149	83.149
Edificios	2.129.170	2.151.503
Obras en Curso	113.105	190.946
Muebles y Enseres	139.440	105.975
Equipamiento de Tecnologías de la Información	106.619	39.939
Instalaciones Fijas y Accesorios	258.758	85.211
Vehículos de motor	7.120	8.262
Otros	8.143	8.143
Total	2.845.504	2.673.128

Propiedades, Planta y Equipos, Bruto	30.06.2012	31.12.2011
	M\$	M\$
Terrenos	83.149	83.149
Edificios	3.282.090	3.281.836
Remodelación	113.105	190.946
Muebles y Enseres	220.119	121.477
Equipamiento de Tecnologías de la Información	159.327	98.069
Instalaciones Fijas y Accesorios	345.487	140.984
Vehículos de motor	23.372	23.372
Otros	8.143	8.143
Total	4.234.492	3.947.976

Depreciación Acumulada de Propiedades, Planta y Equipo	30.06.2012	31.12.2011
	M\$	M\$
Edificios	1.152.919	1.130.334
Muebles y Enseres	80.680	15.502
Equipamiento de Tecnologías de la Información	52.708	58.130
Instalaciones Fijas y Accesorios	86.729	55.772
Vehículos de motor	16.252	15.110
Total	1.389.288	1.274.848



POLLA CHILENA DE BENEFICENCIA S.A.

**Notas a los estados financieros
Al 30 de junio de 2012 (en miles de pesos)**

Nota 11 Propiedad, Planta y Equipos, Continuación

- Los gastos por depreciación se incluye bajo el ítem Gastos de Administración.
- No existen elementos de Propiedades Plantas y Equipos entregados en garantías.
- La empresa no ha financiado con créditos u similar sus obras y mejoras de Activo
- Actualmente la empresa está en un proyecto de remodelación del Piso 4, la cual es presentada como obra en curso hasta su entrega oficial.

11.1 Deterioro

Los activos sujetos a depreciación se someten a pruebas de pérdidas por deterioro siempre que algún suceso o cambio en las circunstancias del negocio indique que el valor libros de los activos puede no ser recuperable. Se reconoce una pérdida por deterioro cuando el valor libros es mayor que su valor recuperable.

La Empresa, en base al resultado de las pruebas de deterioro, considera que el valor contable de los activos no supera el valor recuperable de los mismos.

11.2 Valorización posterior

La Sociedad valoriza en forma posterior sus propiedades plantas y equipos de acuerdo con el método del costo.

- a) A continuación se presenta el detalle de Propiedades, Plantas y Equipos durante el período 2012 y ejercicio 2011:

	Construcción en curso	Terrenos	Edificios, Neto	Planta y Equipos, neto	Equipamiento de Tecnologías de la Información, Neto	Instalaciones Fijas y Accesorios, Neto	Vehículos de Motor, Neto	Mejoras de Bienes Arrendados, Neto	Otras Propiedades, Planta y Equipo, Neto	Propiedades, Planta y Equipo, Neto
Saldo Inicial 01/01/2012	190,946	83,149	2,151,503	105,975	39,939	85,211	8,262	-	8,143	2,673,128
Cambios										
Adiciones	113,105			41,869	75,411	190,946				421,331
Desapropiaciones						- 2,921				- 2,921
Gasto de Depreciación			- 22,333	- 8,404	- 8,731	- 14,478	- 1,142			- 55,088
Otros Incrementos (Decrementos)	- 190,946									- 190,946
Cambios, Total	- 77,841	-	- 22,333	33,465	66,680	173,547	- 1,142	-	-	172,376
Saldo Final 30/06/2012	113,105	83,149	- 22,333	139,440	106,619	258,758	7,120	-	8,143	2,845,504



POLLA CHILENA DE BENEFICENCIA S.A.

**Notas a los estados financieros
Al 30 de junio de 2012 (en miles de pesos)**

Nota 11 Propiedad, Planta y Equipos, Continuación

11.2 Valorización posterior, continuación

b) A continuación se presenta el detalle de Propiedades, Plantas y Equipos durante el período 2012 y ejercicio 2011, continuación:

	Construcción en curso	Terrenos	Edificios, Neto	Planta y Equipos, neto	Equipamiento de Tecnologías de la Información, Neto	Instalaciones Fijas y Accesorios, Neto	Vehículos de Motor, Neto	Mejoras de Bienes Arrendados, Neto	Otras Propiedades, Planta y Equipo, Neto	Propiedades, Planta y Equipo, Neto
Saldo Inicial 01/01/2011	190,946	83,149	2,226,637	75,370	33,259	86,542	10,380		7,303	2,713,586
Cambios										
Adiciones				43,102	13,398	8,025			840	65,365
Gasto de Depreciación			- 75,134	- 12,497	- 6,718	- 9,356	- 2,118			- 105,823
Cambios, Total	-	-	- 75,134	30,605	6,680	- 1,331	- 2,118	-	840	- 40,458
Saldo Final 31/12/2011	190,946	83,149	2,151,503	105,975	39,939	85,211	8,262	-	8,143	2,673,128

Nota 12 Intangibles

a) La composición del rubro corresponde al siguiente detalle:

Intangible, Neto	30.06.2012	31.12.2011
	M\$	M\$
Otros Intangibles (Randómicos)	181.120	-
Total	181.120	-

	30.06.2012	31.12.2011
	M\$	M\$
Otros Intangibles (Randómicos)	203.299	-
Total	203.299	-

Amortización Intangible	30.06.2012	31.12.2011
	M\$	M\$
Otros Intangibles (Randómicos)	22.179	-
Total	22.179	-



POLLA CHILENA DE BENEFICENCIA S.A.

Notas a los estados financieros Al 30 de junio de 2012 (en miles de pesos)

Nota 12 Intangibles, Continuación

En este se han imputado los derechos de uso que tiene la sociedad sobre el Sistema de Juegos Randómicos desarrollados por el proveedor tecnológico. Se amortizarán por el resto de la vida útil del contrato vigente suscrito entre La Sociedad y Gtech (55 meses hasta Agosto del 2015).

Amortización y cargo por deterioro

La amortización de activos intangibles se incluye en los costos de ventas. La pérdida se reconoce en el costo de explotación en el estado de resultados integrales.

Nota 13 Impuesto a la Renta e Impuestos Diferidos

13.1 Efectos en resultados por impuestos a la renta e impuesto diferido

Los principales componentes del gasto por impuesto a la renta e impuestos diferidos con efecto en el estado de resultado, por los períodos terminados al 30 de junio de 2012 y al 30 de junio de 2011 el siguiente:

Efectos en resultados por impuestos a la renta e impuesto diferido	30.06.2012	30.06.2011
	M\$	M\$
Gastos por impuestos corrientes	(27.390)	(183.259)
Ajustes al impuesto corriente del período anterior		-
Otros gastos por impuesto corriente		-
Gastos por impuestos corrientes, neto, total	(27.390)	(183.259)
Gastos por impuestos diferidos a las ganancias		
Gastos diferidos por relativos a la creación y reversión de diferencias temporarias	-	-
Aumentos (reducciones) de valor de activos por impuestos durante la evaluación de su utilidad	(20.286)	(21.775)
Gastos por impuestos diferidos, neto, total		
Total	(47.676)	(205.034)



POLLA CHILENA DE BENEFICENCIA S.A.

**Notas a los estados financieros
Al 30 de junio de 2012 (en miles de pesos)**

Nota 13 Impuesto a la Renta e Impuestos Diferidos, Continuación

13.2 Impuesto a la Renta

Efectos en resultados por impuestos a la renta e impuesto diferido	30.06.2012	30.06.2011
	M\$	M\$
Utilidad del período	840.629	820.743
Total gastos por impuesto a las ganancias	47.676	205.034
Utilidad excluido el impuesto a las ganancias	888.305	1.025.777
Impuesto a las ganancias aplicando la tasa a impositiva local de la Sociedad	164.436	205.155
Efecto impositivo de gastos no deducibles impositivamente	(116.760)	(121)
Total gastos por impuestos a la ganancias	47.676	205.034
Tasa impositiva legal	18.5%	20%
Efecto impositivo de gastos no deducibles impositivamente	(13.14%)	0%
Total	5.36%	20%

El total de impuestos devengados por rentas son los siguientes:

Efectos en resultados por impuestos a la renta e impuesto diferido	2012	2011
	Tasa efectiva del 18.5%	Tasa efectiva del 20%
	M\$	M\$
Utilidad antes de impuestos	888.305	1.025.777
Impuesto a la renta	(47.676)	(205.034)

13.3 Activos por impuestos diferidos

Activos por impuestos diferidos	30.06.2012	31.12.2011
	M\$	M\$
Activos por impuestos diferido relativos a provisiones incobrables	29.866	26.417
Activos por impuestos diferido relativos a provisión Vacaciones	52.705	46.619
Activos por impuestos diferido relativos a Ventas Anticipadas	31.622	27.971
Activos por impuestos diferido relativos a efectos de NIIF AL 01/01/2010	61.489	54.389
Total	175.682	155.396



POLLA CHILENA DE BENEFICENCIA S.A.

**Notas a los estados financieros
Al 30 de junio de 2012 (en miles de pesos)**

Nota 13 Impuesto a la Renta e Impuestos Diferidos, Continuación

13.4 Pasivos por impuestos diferidos

Pasivos por impuestos diferidos	30.06.2012	31.12.2011
	M\$	M\$
Activos por impuestos diferido relativos a Costos de Ventas Anticipadas	22.980	22.980
Total	22.980	22.980

Nota 14 Cuentas Comerciales por Pagar y Otras Cuentas Corrientes por Pagar

Los acreedores por ventas y otras cuentas por pagar al término de cada período, presenta la siguiente información:

Cuentas Comerciales por Pagar Corrientes	30.06.2012	31.12.2011
	M\$	M\$
Obligaciones por compras de servicios e insumos	8.149.477	8.827.872
Ingresos percibidos por adelantado	301.423	1.425.276
Total Cuentas Comerciales por pagar	8.450.900	10.253.148

Las Cuentas comerciales y otras cuentas por pagar no devengan intereses y normalmente son liquidadas en un período de 30 días.

Nota 15 Otros Pasivos No Financieros Corrientes

Los otros pasivos no financieros corrientes corresponden a los fondos acumulados por premios prescritos, de acuerdo al siguiente detalle:

Fondo estabilización y prescritos	919.835	1.206.313
Total Otros Pasivos No Financieros corrientes	919.835	1.206.313



POLLA CHILENA DE BENEFICENCIA S.A.

Notas a los estados financieros Al 30 de junio de 2012 (en miles de pesos)

Nota 16 Provisiones por Beneficios a los Empleados, Corrientes

La dotación del personal a junio de 2012 es de:

JUNIO 2012	
SEGMENTO	Nº TRABAJADORES
Administrativo	56
Ejecutivo	15
Jefatura Administrativa	10
Jefatura Profesional	9
Profesional	15
Total general	105

El total de beneficios al personal corrientes registrados en el estado de situación financiera al término de cada período, es el siguiente:

Provisiones por beneficios a los empleados, corrientes	30.06.2012	31.12.2011
	M\$	M\$
Bono de Asignación Fin de Año	169.508	198.764
Vacaciones del personal	86.294	204.261
Gratificación	45.384	95.960
Bono por Utilidad Contable	4.950	10.450
Total	306.136	509.435

La Empresa mantiene contrato colectivo con sus trabajadores, en el cual se establecen retribuciones y beneficios de corto plazo, cuyas principales características se describen a continuación:

16.1 Bonos y gratificaciones

Corresponden a beneficios asignados al personal, de acuerdo a contrato colectivo e individual.

16.2 Vacaciones del personal

Las vacaciones del personal al 30 de junio de 2012 y 2011, se registran devengadas a la fecha de su obligación y son liquidados en un plazo menor a 12 meses.

16.3 Beneficios del personal por años de servicios

La Sociedad no registra cargos por este concepto.



POLLA CHILENA DE BENEFICENCIA S.A.

Notas a los estados financieros Al 30 de junio de 2012 (en miles de pesos)

Nota 17 Capital y Reservas

17.1 Capital suscrito, pagado y número de acciones

Al 30 de junio de 2012 y 31 de diciembre de 2011 el capital de la empresa asciende a M\$3.252.260 está representado por 2500 acciones sin valor nominal totalmente suscritas y pagadas. Estas pertenecen, a la Corporación de Fomento de la Producción CORFO en un 99% (2.475 acciones) y el Fisco de Chile 1% (25 acciones).

Capital suscrito, pagado y número de acciones	30.06.2012	31.12.2011
	M\$	M\$
Capital Emitido	3.252.260	3.252.260
Acciones Corfo (99%)	2.475	2.475
Acciones Fisco (1%)	25	25
Valor por Acción	1.300,90	1.300,90

Conciliación del Patrimonio Financiero	30.06.2012	31.12.2011
	M\$	M\$
Capital Emitido	3.252.260	3.252.260
Utilidades Acumuladas	840.629	1.746.278
Diferencia Implementación NIIF	1.852.449	2.060.219
Total	5.945.338	7.058.757

17.2 Dividendos

La política de dividendos se considerará como un pasivo constructivo el cual estará devengado al cierre de cada período.

Por este motivo, en caso que los dividendos provisorios pagados durante el año con cargo a las utilidades del ejercicio sean insuficientes para cubrir el dividendo establecido en la política de dividendos acordados por la Junta de Accionistas, se registrará deduciendo de utilidades acumuladas con abono a pasivos el valor correspondiente a ese diferencial.

Las utilidades y disminuciones de capital son realizadas de acuerdo a su porcentaje de participación.

99% CORFO y 1% FISCO DE CHILE



POLLA CHILENA DE BENEFICENCIA S.A.

Notas a los estados financieros Al 30 de junio de 2012 (en miles de pesos)

Nota 17 Capital y Reservas, Continuación

17.2 Dividendos, continuación

Dividendo 2010 M\$ 3.166.992	30.06.2012	Dividendo	Acciones
	%	M\$	
CORFO	99	3.135.322	2.475
Fisco de Chile	1	31.670	25
Total	100	3.166.992	2.500

La distribución de dividendos fue realizada el martes 22 de mayo de 2012. El valor del dividendo por acción corresponde a \$1.116.604,433.

17.3 Utilidad por acción

Las utilidades por acción son realizadas de acuerdo a su porcentaje de participación.

99% CORFO y 1% FISCO DE CHILE

Ganancia por acción \$ 1.116.605 al 31 de diciembre de 2011.

17.4 Gestión de capital

El objetivo de la Empresa en materia de gestión de capital es mantener un nivel adecuado de capitalización, que les permita el acceso a los mercados financieros para el desarrollo de sus objetivos de mediano y largo plazo, optimizando el retorno a sus accionistas y manteniendo una sólida posición financiera.



POLLA CHILENA DE BENEFICENCIA S.A.

Notas a los estados financieros Al 30 de junio de 2012 (en miles de pesos)

Nota 18 Ingresos y Costos

18.1 Ingresos netos

La composición de los ingresos por los períodos terminados al 30 de junio de 2012 y 2011, son los siguientes:

Ingresos netos	30.06.2012	30.06.2011	01.04.2012	01.04.2011
	M\$	M\$	30.06.2012	30.06.2011
			M\$	M\$
Boleto	1.196.504	1.252.350	647.852	669.920
Loto	37.436.841	41.578.245	18.343.329	20.753.861
Instantáneas	4.123.844	3.758.707	2.237.373	2.377.900
Toto 3	1.488.427	1.389.720	747.770	715.028
Xperto	4.329.509	3.568.424	2.456.322	1.977.054
Polla 4	1.094.724	1.262.110	537.238	648.834
Polla Gol	288.855	417.014	137.635	256.595
Racha	1.527.834	-	863.302	-
Total	51.486.538	53.226.570	25.970.821	27.399.192

18.2 Costos y otros gastos por función

- Corresponde a los premios asignados a cada concurso o sorteo, los impuestos y aportes que se devengan por cada sorteo, los servicios de procesamiento de juegos, transporte de juegos impresos y la impresión de los boletos o cartones de sorteos.
- En función a que la principal actividad de la Sociedad consiste en la captación de apuestas y pago de premios, las que se procesan mediante un sistema computacional en uso consistente en terminales instalados en las agencias oficiales y un centro de cómputos en las oficinas generales de la Sociedad, es que existe un contrato, a contar del 1 de septiembre de 2009, con la empresa GTECH que provee el servicio y el equipamiento necesario a cambio de un porcentaje de las ventas mensuales de la sociedad. Los desembolsos por este concepto se presentan en el rubro costos de la explotación.



POLLA CHILENA DE BENEFICENCIA S.A.

**Notas a los estados financieros
Al 30 de junio de 2012 (en miles de pesos)**

Nota 18 Ingresos y Costos, Continuación

18.2 Costos y otros gastos por función, continuación

La composición de los costos y otros gastos por función por los períodos terminados al 30 de junio de 2012 y 2011, es el siguiente:

Costos y otros gastos por función	30.06.2012	30.06.2011	01.04.2012	01.04.2011
			30.06.2012	30.06.2011
	M\$	M\$	M\$	M\$
Premios	21.604.689	22.227.525	10.754.222	11.498.212
Beneficiario Fisco	6.730.601	7.140.840	3.332.679	3.594.418
Fondo Nacional de Salud	6.952	6.536	3.914	4.097
Consejo de Defensa del Niño	13.905	13.072	7.828	8.194
Consejo Nacional Protección Ancianidad	27.809	26.145	15.655	16.389
Fundación Ayuda Niño Limitado	27.809	26.145	15.655	16.389
Cruz Roja de Chile	15.540	17.430	7.437	10.926
Cuerpo de Bomberos del País	49.348	43.595	29.091	27.334
Fundación. Instrucción Agrícola Adolfo Matthei	4.635	4.357	2.610	2.731
Sociedad Asistencia y Capacitación	11.587	10.894	6.523	6.829
Sociedad Pro Ayuda al Niño Lisiado	23.174	21.787	13.046	13.657
Voto Nacional O'Higgins	16.222	15.251	9.132	9.560
Aldea de niños Cardenal Raúl Silva H	34.762	32.681	14.516	16.429
Impuestos Ley 18.110 15%	6.717.919	6.942.562	3.387.494	3.573.779
Instituto Nacional del Deporte	5.978.225	6.247.392	2.984.188	3.152.958
Servicio Computacional	1.295.634	1.311.579	662.122	693.623
Materiales e Insumos	258.229	191.497	180.410	129.783
Transporte Juegos	80.769	81.113	44.124	41.258
Total Costo Explotación	42.897.809	44.360.401	21.470.646	22.816.566
Gastos de Administración y Ventas	7.979.192	8.190.916	4.340.565	4.277.263
Total Costo Administración	7.979.192	8.190.916	4.340.565	4.277.263
Total	50.877.001	52.551.317	25.811.211	27.093.829

18.3 Otros ingresos

La composición de otros ingresos al 30 de junio de 2012 y 2011, es el siguiente:

Otros ingresos	30.06.2012	30.06.2011	01.04.2012	01.04.2011
			30.06.2012	30.06.2011
	M\$	M\$	M\$	M\$
Venta de Activos	-	301	-	-
Otros Ingresos (Multas , ventas de bases)	16.763	70.013	15.080	10.175
Total	16.763	70.314	15.080	10.175

Dentro concepto de Otros Ingreso se encuentran las multas cursadas por Polla a sus Proveedores según contratos.



POLLA CHILENA DE BENEFICENCIA S.A.

**Notas a los estados financieros
Al 30 de junio de 2012 (en miles de pesos)**

Nota 18 Ingresos y Costos, Continuación

18.4 Otros gastos, por función

La composición de otros gastos al 30 de junio de 2012 y 2011 corresponde al concepto otros gastos generales de la operación.

Otros gastos	30.06.2012	30.06.2011	01.04.2012	01.04.2011
	M\$	M\$	30.06.2012	30.06.2011
			M\$	M\$
Otros gastos generales	-	20.506	-	12.097
Total	-	20.506	-	12.097

18.5 Ingresos financieros

La composición de los ingresos financieros al 30 de junio de 2012 y 2011, es el siguiente:

Ingresos financieros	30.06.2012	30.06.2011	01.04.2012	01.04.2011
	M\$	M\$	30.06.2012	30.06.2011
			M\$	M\$
Intereses Banca Privada	256.926	290.462	109.730	171.594
Total	256.926	290.462	109.730	171.594

18.6 Costos financieros

La sociedad no registra costos financieros al 30 de junio de 2012 y 2011.

18.7 Diferencias de tipo de cambio y Resultados por unidades de reajuste

La composición de las diferencias de tipo de cambio al 30 de junio de 2012 y 2011, es el siguiente:

Dif. Tipo Cambio y Unid de Reajuste	30.06.2012	30.06.2011	01.04.2012	01.04.2011
	M\$	M\$	30.06.2012	30.06.2011
			M\$	M\$
Diferencia tipo de cambio	2.316	2.992	11.398	(9.372)
Resultado por moneda de reajuste	2.762	7.262	2.762	6.143
Total	5.078	10.254	14.160	(3.229)



POLLA CHILENA DE BENEFICENCIA S.A.

**Notas a los estados financieros
Al 30 de junio de 2012 (en miles de pesos)**

Nota 18 Ingresos y Costos, Continuación

18.8 Depreciación

El detalle de este rubro de la cuenta de resultados es el siguiente:

Depreciación	30.06.2012	30.06.2011	01.04.2012	01.04.2011
	M\$	M\$	30.06.2012	30.06.2011
			M\$	M\$
Depreciación	55.088	32.665	36.073	17
Total	55.088	32.665	36.073	17

La depreciación está completamente incluida en el rubro gastos de administración.

Nota 19 Instrumentos Financieros

La Sociedad está expuesta a diversos riesgos relacionados con el uso de instrumentos financieros. Estos riesgos son los siguientes:

- Riesgo de crédito
- Riesgo de liquidez
- Riesgo de mercado

La presente nota presenta información respecto a la exposición de la Sociedad a cada uno de los riesgos mencionados, los objetivos, las políticas y procedimientos de la Sociedad para medir y administrar el riesgo financiero.

La posición de activos y pasivos financieros a la fecha de reporte es como sigue:

	Prestamos y cuentas por cobrar	Al valor razonable	Otros pasivos financieros	Total valor libro	Total valor razonable
	M\$	M\$	M\$	M\$	M\$
Efectivo y equivalente de efectivo	-	9.009.161	-	9.009.161	9.009.161
Deudores comerciales y otras cuentas por cobrar	2.661.520	-	-	2.661.520	2.661.520
Cuentas comerciales y otras cuentas por pagar	-	-	8.450.900	8.450.900	8.450.900
Total	2.661.520	9.009.161	8.450.900	20.121.581	20.121.581



POLLA CHILENA DE BENEFICENCIA S.A.

Notas a los estados financieros Al 30 de junio de 2012 (en miles de pesos)

Nota 19 Instrumentos Financieros, Continuación

Para el caso del efectivo y efectivo equivalente (el análisis de realiza para instrumentos financieros medidos a valor razonable) estos han sido valorizados bajo el nivel 1 de la jerarquía de valor razonable, el cual establece precios cotizados (no ajustados) en mercados activos para activos o pasivos idénticos.

Marco de Administración de riesgo

El Directorio de la Sociedad es responsable por establecer y supervisar la estructura de Administración de riesgo de la Sociedad. Entre las actividades principales esta el desarrollo y monitoreo de políticas de Administración de riesgos de la Sociedad.

Las políticas de administración de riesgo son establecidas con el objetivo de identificar y analizar los riesgos enfrentados por la Sociedad, fijar límites y controles de riesgos adecuados, y para monitorear los riesgos y el cumplimiento de los límites. Se revisan regularmente las políticas y los sistemas de administración de riesgos a fin que se reflejan los cambios en las condiciones de mercado. La sociedad, a través de sus normas y procedimientos de administración, pretende desarrollar un ambiente de control disciplinado y constructivos en el que todos los empleados entiendan sus roles y obligaciones.

(a) Riesgo de crédito

El riesgo de crédito es el riesgo de pérdida financiera que enfrenta la Sociedad si un cliente o una contraparte en un instrumento financiero no cumple con sus obligaciones contractuales y se origina principalmente de las cuentas por cobrar y los instrumentos de inversión de la Sociedad, pero también afecta a los dineros mantenidos en cuentas corrientes y otros activos menores.

Exposición al riesgo de crédito

La exposición máxima al riesgo de crédito de la Sociedad es como sigue:

Clase se Activos y Pasivos Financieros	30.06.2012	31.12.2011
	M\$	M\$
Efectivo y equivalente al afectivo	9.009.161	11.727.197
Deudores comerciales y otras cuentas por cobrar	2.661.520	3.564.811
Total	11.670.68	15.292.008



POLLA CHILENA DE BENEFICENCIA S.A.

Notas a los estados financieros Al 30 de junio de 2012 (en miles de pesos)

Nota 19 Instrumentos Financieros, Continuación

Deudores Comerciales

En lo que respecta al riesgo de crédito correspondiente a las cuentas por cobrar podemos establecer que es un riesgo que históricamente ha mostrado ser muy limitado dada la naturaleza del negocio y del propio proceso de cobranza y surge principalmente de la eventual insolvencia de algunos de los agentes recaudadores, lo que afectaría la recaudación de una semana de ventas, que es el plazo que tienen para depositar los fondos recaudados en cuenta corriente bancaria de la sociedad.

La Compañía administra estas exposiciones a través de una adecuada gestión de sus cuentas por cobrar y procesos de cobranza. Además la Compañía tiene vigente un seguro de crédito que cubre las cuentas por cobrar de los agentes, de modo que el riesgo implícito que tiene este activo está traspasado, en un alto porcentaje, al mercado asegurador.

La política de la sociedad respecto de la recaudación de las apuestas que realizan los agentes, es que esta debe ser liquidada y depositada en cuenta corriente de la sociedad la semana posterior a la de la venta realizada en la agencia respectiva, si este depósito no es efectuado, la Sociedad boquea el sistema inmediatamente para que el agente no pueda vender juegos de azar a sus clientes. Puesto que en su gran mayoría, los juegos de azar representan un porcentaje importante de los ingresos de los agentes, generalmente el cumplimiento al requerimiento de depósito es cumplido en tiempo y forma.

El deterioro de las cuentas por cobrar se determina realizando un análisis individual por cada agente el cual considera el comportamiento en el cumplimiento de los depósitos de la recaudación y un análisis financiero para determinar finalmente el riesgo crediticio de cada agente.



POLLA CHILENA DE BENEFICENCIA S.A.

**Notas a los estados financieros
Al 30 de junio de 2012 (en miles de pesos)**

Nota 19 Instrumentos Financieros, Continuación

Al cierre de cada período, el análisis de los deudores comerciales y otras cuentas por cobrar es el siguiente:

Antigüedad de la cartera	30.06.2012	31.12.2011
	M\$	M\$
0-30	1.736.595	2.745.090
31-60	737.903	714.344
61-90	105.288	24.287
91-120	-	-
121-150	-	-
151-180	-	-
181-210	-	-
Más de 211	81.734	81.090
Total	2.661.520	3.564.811

Los movimientos de deterioro son como siguen:

	M\$
Saldo inicial al 1 de enero de 2011	91.330
Montos castigados	10.240
Saldo al 31 de Diciembre de 2011	81.090
Aumentos (disminuciones) del ejercicio	644
Montos Castigados	-
Saldo al 30 de junio de 2012	81.734

Exposición geográfica del riesgo de crédito:

	30.06.2012	31.12.2011
Deudores por ventas (neto)	M\$	M\$
Agentes zona norte	326.546	533.783
Agentes zona central	1.241.603	2.205.030
Agentes zona sur	250.180	438.464
Total País	1.818.329	3.177.277



POLLA CHILENA DE BENEFICENCIA S.A.

Notas a los estados financieros Al 30 de junio de 2012 (en miles de pesos)

Nota 19 Instrumentos Financieros, Continuación

Otros Activos Financieros

La política de la Sociedad en invertir los excedentes en instrumentos financiero de renta fija con bajo riesgo de crédito lo anterior se debe a las condiciones estipuladas en el oficio ordinario N° 1507 de fecha 23 de Diciembre de 2010 del Ministerio de Hacienda, modificado por el oficio ordinario N° 43 de 14 de Enero de 2011, del mismo Ministerio. Dicho instructivo establece la calidad de los instrumentos que deben mantener las empresas estatales al realizar inversiones de excedentes de caja.

Para realizar esta función la Sociedad ha contratado un agente administrador de excedentes (BancoEstado S.A. Corredores de Bolsa), el cual debe operar con estricto apego a las normas previamente mencionadas y periódicamente informar el estatus y conformación del portafolio de inversiones.

Dado lo anterior la Sociedad limita el riesgo de su cartera en instrumentos financieros, invirtiendo exclusivamente en instrumentos de elevada liquidez y calificación crediticia.

Efectivo y equivalentes al efectivo

La Sociedad mantiene efectivo y equivalentes de efectivo por M\$9.009.161 al 30 de junio de 2012, lo cual representa su máxima exposición al riesgo en los bancos Santander y BancoEstado, los cuales están clasificados como AAA.

(b) Riesgo de Liquidez

El riesgo de liquidez es el riesgo que la Sociedad tenga dificultades para cumplir con sus obligaciones asociadas a sus pasivos financieros que son liquidados mediante la entrega de efectivo o de otros activos financieros. El enfoque de la Sociedad es para administrar este riesgo es asegurar, en la mayor medida posible que siempre contará con la liquidez suficiente para cumplir con sus obligaciones cuando venzan, tanto en condiciones normales como de estrés, sin incurrir en pérdidas inaceptables o arriesgar la reputación de la empresa.

El endeudamiento de Polla Chilena se limita a proveedores y otros propios de la operación, asimismo también a una cobertura por Seguros Contratados que permite estar cubierto ante la eventualidad de que la recaudación en agencias sea enterada en arcas de Polla Chilena. Los costos variables de polla son un 85% del costo total de la Sociedad y su pasivo más relevante corresponde a un canon variable en relación a la venta de juegos, el cual es pagado al proveedor del servicio.



POLLA CHILENA DE BENEFICENCIA S.A.

Notas a los estados financieros Al 30 de junio de 2012 (en miles de pesos)

Nota 19 Instrumentos Financieros, Continuación

Considerando lo anterior el riesgo de liquidez de la Sociedad es muy bajo a cada fecha de reporte. La posición a la fecha de reporte es solo representativa de las cuentas comerciales y otras cuentas por pagar que se deben liquidar (pagar) en los próximos 30 días.

(c) Riesgo de Mercado

El riesgo de mercado es el riesgo de que los cambios en los precios de mercado, por ejemplo en las tasas de cambio, tasas de interés u otros, afecten los ingresos de la Sociedad o el valor de los instrumentos financieros que mantiene. El objetivo de la administración de riesgo de mercado es administrar y controlar las exposiciones a este riesgo dentro de parámetros razonables y al mismo tiempo optimizar la rentabilidad.

Esta Sociedad no tiene impactos relevantes respecto a este riesgo puesto que la Sociedad es la que fija los precios de los juegos de azar en el mercado, sus costos son un porcentaje fijo de sus ingresos (salvo las remuneraciones), por lo que no está expuesta a cambios en las variables relevantes de mercado, ya sea cambio de precio.

Respecto al riesgo de tasa de interés, podemos decir que la Sociedad no posee financiamiento o exposiciones relevantes a este riesgo.

Los únicos instrumentos financieros expuestos al riesgo de mercado (riesgo de tasa y de tipo de cambio) son sus inversiones en instrumentos financieros, siendo un porcentaje importante invertido en instrumentos indexados a unidades de fomento. No obstante lo anterior, tanto la tasa de interés y el tipo de cambio se adapta rápidamente a las condiciones de mercado y se modifica la composición de la cartera de inversiones de ser necesario.

Nota 20 Moneda Nacional y Extranjera

A continuación se presenta cuadro que muestra la composición de activos que se transan en moneda distintas al peso chileno.

Efectivo y Equivalentes al Efectivo	Saldo al		
	Moneda	30.06.2012	31.12.2011
		M\$	M\$
Efectivo y equivalente al efectivo	\$	8.813.144	11.553.467
Efectivo y equivalente al efectivo	US\$	196.017	171.687
Efectivo y equivalente al efectivo	Euro	-	1.448
Efectivo y equivalente al efectivo	Libras	-	595
Total		9.009.161	11.727.197

En la Sociedad no existen otros saldos de otros rubros en moneda extranjera.



POLLA CHILENA DE BENEFICENCIA S.A.

Notas a los estados financieros
Al 30 de junio de 2012 (en miles de pesos)

Nota 21 Compromisos y Contingencias

I. JUICIOS EN QUE POLLA ACTÚA COMO DEMANDADA

1. Carátula Expediente: “Godoy Severino Luis con Polla Chilena de Beneficencia S.A.”

Materia: Infracción a la Ley de Protección al Consumidor N°19.496.

Tribunal: Primer Juzgado de Policía Local de Talca.

ROL: 6499 / 2011 MPS.

Cuantía (\$; UF; US\$): a) \$50.000.000 daño emergente.
b) \$5.000.000 daño moral.

Breve reseña de las causas que originaron el juicio:

El señor Godoy presentó un reclamo al SERNAC, que nos fue notificado con fecha 9 de marzo de 2011, el que fue respondido por Polla con fecha 15 de marzo de 2011. Este se fundaba en que él jugó un Raspe que tiene como nombre de fantasía “El que sabe gana” que tiene un premio mayor de \$50.000.000. El argumento utilizado por el demandante es que la respuesta correcta debería ser que el Mar Caspio es un Mar y no un Lago, por lo que habría un error en el casillero donde se señala la RESPUESTA CORRECTA, justificando su alegación con la definición de MAR que entrega el diccionario de la RAE.

Estado actual:

El 3 de octubre de 2011 se lleva a efecto el comparendo de contestación, conciliación y prueba con la asistencia de ambas partes. Al 30 de junio de 2012 todavía no se dicta sentencia.

Opinión someramente fundada acerca de las posibilidades de ganar o perder el juicio:

En relación al resultado del juicio, y sin perjuicio de existir el evento incierto de la litis, se estima que la querrela infraccional y la demanda civil debieran ser rechazadas toda vez que la pretensión del señor Godoy no cumple las reglas del Raspe.

Abogado Externo: Robert Morrison Munro de Talca.



POLLA CHILENA DE BENEFICENCIA S.A.

Notas a los estados financieros Al 30 de junio de 2012 (en miles de pesos)

Nota 21 Compromisos y Contingencias, Continuación

2. Carátula Expediente: “Escribar Choque Ricardo con Polla Chilena de Beneficencia S.A.”

Materia: Infracción a la Ley de Protección al Consumidor N°19.496.

Tribunal: Primer Juzgado de Policía Local de Iquique.

ROL: 2108 – E

Cuantía (\$; UF; US\$): \$30.000.000 daño emergente.

Breve reseña de las causas que originaron el juicio:

En el concurso de Polla Gol N°180 se produjo un error computacional de digitación, en cuanto a la asignación de pozos a las distintas categorías de premiación, que señaló que tendría un pago de \$1.150 la categoría de los 14 aciertos. Posteriormente, Polla Chilena subsanó el error y estableció que el premio a los 14 aciertos era de \$800.676.

Pues bien, el señor Ricardo Escribar interpuso un reclamo ante el SERNAC de Iquique el 27 de octubre de 2010, el cual fue respondido por Polla Chilena con fecha 2 de noviembre de 2010, en que se informa de los hechos y del error en la digitación del premio a los 14 aciertos ya que se trató de una situación involuntaria la que fue subsanada.

En el caso del señor Escribar se le pagó mediante vale vista del Banco Santander Sucursal Iquique, el que fue cobrado por este en caja el **8 de noviembre de 2010**.

Posteriormente, el 4 de abril de 2011 interpuso querrela infraccional y demanda civil en contra de Polla Chilena, que luego de varias actuaciones procesales, se citó por el Tribunal a las partes a una audiencia de indagatoria el día 14 de diciembre de 2011.

Con fecha 14 de diciembre de 2011 se llevó a efecto la audiencia de indagatoria.

Este apostador nos demanda argumentando que es diabético y que estos hechos le habrían ocasionado daños en su salud, que lo mantuvo enfermo por 3 días, más daños morales.

Finalmente, en la audiencia de indagatoria se tuvieron por aceptadas las declaraciones de las partes y por rendida la indagatoria. Asimismo, el Tribunal citó a las partes a la audiencia de contestación y prueba para el 23 de enero de 2012 a las 10:00 horas.



POLLA CHILENA DE BENEFICENCIA S.A.

Notas a los estados financieros Al 30 de junio de 2012 (en miles de pesos)

Nota 21 Compromisos y Contingencias, Continuación

Con fecha 23 de enero de 2012 el Abogado Javier Alviña informó que asistió en representación de Polla Chilena al comparendo de contestación y prueba la causa quedó para fallo. Con fecha 30 de junio de 2012 todavía no se dicta sentencia.

Opinión someramente fundada acerca de las posibilidades de ganar o perder el juicio

Sin perjuicio del evento incierto de los resultados de la litis, el abogado Javier Alviña nos ha hecho presente que el reconocimiento de Polla Chilena por el error computacional en el atraso en el pago de los premios del Concurso 180 de Polla Gol pudiera acogerse la querrela infraccional y ser condenados a una multa. Por otra parte, estima que la demanda civil podría ser rechazada ya que el atraso de 12 días por el pago del premio no debería por parte del Tribunal establecer que existieron daños de naturaleza alguna.

Abogado Externo: Javier Alviña Aravena de Iquique.

II. JUICIOS EN QUE POLLA CHILENA ACTUA COMO DEMANDANTE

1. Polla con González Luarte, Nelson.

Materia : Indemnización de perjuicios.
Tribunal: 2° Juzgado de Civil de Concepción.
Rol : 4657 - 2005.
Cuantía : \$44.188.224.

Breve reseña de las causas que originaron el juicio:

El Agente Oficial de Polla señor Nelson González fue defraudado por una dependiente Mercedes Alba García Roa y su pareja, quienes cobraron premios de Boletos que no habían sido vendidos, por lo que eran de propiedad de Polla.

Estado actual:

29.05.2010 Se dictó sentencia que acoge la demanda interpuesta por Polla Chilena, que condena al demandado González Luarte a pagar la suma de \$44.549.200 a título de daño material emergente más reajustes e intereses para operaciones reajustables calculadas a contar de la notificación de la demanda.



POLLA CHILENA DE BENEFICENCIA S.A.

Notas a los estados financieros Al 30 de junio de 2012 (en miles de pesos)

Nota 21 Compromisos y Contingencias, Continuación

1. Polla con González Luarte, Nelson, continuación

05.10.2010 Se liquida el crédito a la fecha, en la suma de \$66.155.562.

21.10.2010 Se traba embargo en el Conservador de Bienes Raíces de Talcahuano sobre un inmueble de propiedad del demandado.

Con fecha 05/05/2011 Perito Eduardo Colvin Trucco evacúa informe, tasando la propiedad en **UF1500**, equivalente a \$32.541.420.

Con fecha 08/09/ 2011 abogada Ninoska Maureira Santis informa que el Tribunal fijó la subasta para el **5 de diciembre de 2011**, pero a las 10:30 horas y que se publiquen avisos en extracto en el diario “El Sur” de Concepción.

Con fecha 12/10/ 2011 abogada Ninoska Maureira Santis nos informa que solicitaron notificar por exhorto al representante legal del Banco del Estado de Chile, en Santiago, a fin de que en su calidad de acreedores hipotecarios puedan hacer valer sus derechos antes de la subasta.

Con fecha 02/12/2011, se presenta escrito del Abogado R. Cerliani en representación del Banco Estado que señala: “En lo principal, Tercería de Prelación. En subsidio, ejerce derecho que indica. En subsidio, Tercería de pago. 1° Otrosí, acompaña documentos con citación. 2° Otrosí, Suspensión del Pago. 3° Otrosí, suspensión del procedimiento. 4° Otrosí, modificación de bases. 5° Otrosí, se tenga presente”.



POLLA CHILENA DE BENEFICENCIA S.A.

Notas a los estados financieros Al 30 de junio de 2012 (en miles de pesos)

Nota 21 Compromisos y Contingencias, Continuación

1. Polla con González Luarte, Nelson, continuación

Con fecha 05/12/2011, se resuelve por el Tribunal la tercería proveyendo lo siguiente: A lo principal y a la segunda petición subsidiaria: por interpuestas demandas, traslado.

Con fecha 05/12/2011, se “**Certificó: que anunciado el remate decretado para el día de hoy a la hora señalada en autos no se presentaron postores**”.

Con fecha 11/01/2012, proveyendo nuestra solicitud el tribunal redujo solo en un 10% del monto anterior, ordenando modificar las bases del remate en ese **sentido y fijando nuevo día y hora para el 30 de marzo de 2012, a las 10:30 horas. En este remate no se presentaron postores.**

Al 30 de junio de 2012 se fijó tercer remate para el 18 de julio de 2012 por un mínimo de \$17.231.440.

Opinión someramente fundada del abogado acerca de las posibilidades de ganar o perder el juicio:

Se estima que es muy improbable que se pueda recuperar parte del monto demandado, si la propiedad embargada es rematada, y descontado el pago de la deuda del Banco Estado en su calidad de acreedor hipotecario queda un remanente o saldo.

Abogado Externo: Carlos Álvarez y Ninoska Maureira de Concepción.

2. Polla Chilena de Beneficencia S.A. con Guede Lorena

Materia: Juicio Ordinario de Cobro de pesos.

Tribunal: Décimo Noveno Juzgado Civil de Santiago.

Rol: 7584 - 2006.

Cuantía: \$38.773.512.



POLLA CHILENA DE BENEFICENCIA S.A.

Notas a los estados financieros Al 30 de junio de 2012 (en miles de pesos)

Nota 21 Compromisos y Contingencias, Continuación

2. Polla Chilena de Beneficencia S.A. con Guede Lorena

Breve reseña de las causas que originaron el juicio:

Polla inició acción civil de cobro de pesos contra ex Agente, ya que empleados o personas extrañas de la Agencia realizaron apuestas del juego Xperto por \$38.773.512 la diferencia que se cobra es por otros conceptos.

Estado actual:

26.06.2007 Se dictó sentencia acogiendo la demanda de Polla en todas sus partes. La contraria presentó recurso de apelación.

25.01.2008 Se solicitó el cumplimiento incidental ante el 19° Juzgado Civil de Santiago.

26.01.2009 Se liquidó el crédito en la suma de \$41.905.328 y se tasaron las costas procesales en \$167.777. Asimismo, se regularon las costas personales en la suma de \$500.000.

08.05.2009 Se embargaron fondos de su cuenta corriente del Banco Santander por la suma de \$852.511, los que ya fueron cobrados.

Además se embargaron dos vehículos:

- a) Daewoo año 1995, Placa patente NL 6803 - 2.
- b) Hyundai, año 2008, Placa Patente BSVY 82 - 0.

10.09.2010 Se interpuso tercería de prelación por Factorline, respecto de uno de los vehículos; y el tribunal con fecha 28.09.2010 la acogió ordenando la suspensión del procedimiento, por lo que solicitó al incautador devolviera el expediente.

30.09.2011 Todavía no han podido incautar los autos.



POLLA CHILENA DE BENEFICENCIA S.A.

Notas a los estados financieros
Al 30 de junio de 2012 (en miles de pesos)

Nota 21 Compromisos y Contingencias, Continuación

2. Polla Chilena de Beneficencia S.A. con Guede Lorena, continuación

Al 18.11.2011 se encargó la búsqueda e incautación del automóvil a un nuevo receptor, don Jorge Reyes.

Con fecha 23 de enero de 2011 receptor Jorge Reyes que concurrió al domicilio de la demandada a retirar el automóvil Hyundai Accent patente BSVY82-0 en varias oportunidades los días 16 y 17 de diciembre de 2011, diligencia que no pudo efectuar, por no encontrarse el vehículo en el domicilio.

Al 30 de junio de 2012 se encargó la ampliación de embargo al receptor Jorge Reyes Bessone.

Opinión someramente fundada acerca de las posibilidades de ganar o perder el juicio:

La sentencia ejecutoriada es favorable a Polla, pero, de acuerdo a la investigación de bienes efectuada, aparte de los bienes embargados, que son de cuantía menor, ya que el automóvil Hyundai año 2008 está garantizado con prenda a favor de FACTORLINE S.A. hasta la fecha no se han encontrado otros bienes para hacer efectivo el crédito.

3. Polla Chilena con Patricio Cifuentes Soto

Materia : Juicio ordinario cobro de pesos de menor cuantía.

Tribunal : 1er. Juzgado Civil de Puente Alto.

Rol : 64.371

Cuantía : \$1.818.418



POLLA CHILENA DE BENEFICENCIA S.A.

Notas a los estados financieros Al 30 de junio de 2012 (en miles de pesos)

Nota 21 Compromisos y Contingencias, Continuación

3. Polla Chilena con Patricio Cifuentes Soto, continuación

Breve reseña de las causas que originaron el juicio:

Ex Agente oficial adeuda a Polla la suma de \$1.818.418 por venta de apuestas de juegos de azar y juegos impresos, saldo no cubierto por la póliza de garantía de fiel cumplimiento de Agente.

Estado actual:

02.11.2010	El tribunal proveyó, autos para fallo.
30.09.2011	hasta la fecha no se ha dictado sentencia.
19.12.2011	Todavía no se dicta sentencia.
20.01.2012	Todavía no se dicta sentencia.
30.06.2012	El Tribunal dejó sin efecto la citación de las partes para oír sentencia, luego de transcurrido más de un año de la resolución autos para la fecha 2 de noviembre de 2010, y proveyó el escrito de abandono del procedimiento presentado por la contraparte en septiembre de 2010, acogiendo la petición del demandado. El 25 de junio de 2012 se notificó por cédula la resolución que acogió el abandono del procedimiento. Con fecha 29 de junio de 2012 apelaremos de la resolución que declaró abandonado el procedimiento.

Opinión someramente fundada acerca de las posibilidades de ganar o perder el juicio:

Se estima que el Tribunal desechará la apelación al abandono del procedimiento por lo que terminaría el juicio con una sentencia desfavorable para Polla.



POLLA CHILENA DE BENEFICENCIA S.A.

**Notas a los estados financieros
Al 30 de junio de 2012 (en miles de pesos)**

Nota 22 Medio Ambiente

La Sociedad, por su naturaleza de ser una empresa comercial administradora de Juegos de Azar no se ve afectada por efectos negativos al medio ambiente, por lo cual no ha realizado desembolsos por este concepto.

Nota 23 Hechos Posteriores

Entre el 30 de junio de 2012 y la fecha de emisión de los presentes estados financieros, no existen hechos posteriores que revelar.